



AUTORITE DE REGULATION DES COMMUNICATIONS
ELECTRONIQUES ET DE LA POSTE

CERTIFIÉE ISO 9001 : 2015

OBSERVATOIRE DE LA TELEPHONIE MOBILE

Tableau de bord au 31 décembre 2025



+229 01 21 31 01 65



+229 01 21 31 00 67



contacts@arcep.bj



www.arcep.bj 01 BP 2034 Cotonou

SOMMAIRE

I. ABONNEMENTS MOBILES	3
II. TRAFICS MOBILES	4
III. PARTS DE MARCHÉ MOBILE	4
IV. REVENUS MOYENS PAR ABONNE MOBILE.....	5

I. ABONNEMENTS MOBILES

Tableau 1 : Evolution des abonnements mobiles actifs

DESIGNATIONS	T4_2024	T1_2025	T2_2025	T3_2025	T4_2025
SPACETEL BENIN	8 860 782	8 587 373	8 467 024	6 897 211	6 960 590
MOOV AFRICA BENIN	5 705 177	5 938 114	5 520 384	5 417 711	5 297 072
CELTIS	3 648 522	4 178 572	4 649 114	5 212 965	5 921 124
Total Abonnements mobiles	18 214 481	18 704 059	18 636 522	17 527 887	18 178 786

Source : (Données Opérateurs, 2025)

Graphique 1 : Evolution des abonnements mobiles actifs

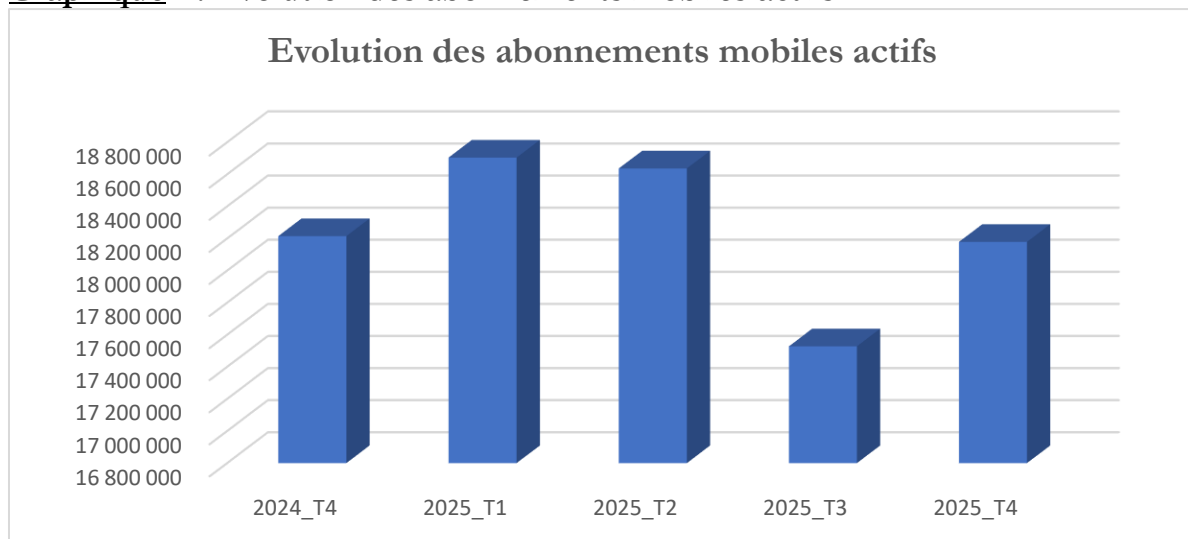


Tableau 2 : Évolution des abonnements mobiles par technologie

	T4-2024	T1-2025	T2-2025	T3-2025	T4-2025
Abonnement 2G	6 968 130	8 727 371	8 629 854	8 012 228	7 936 967
Abonnement 3G	6 797 273	3 133 176	3 238 149	3 187 063	3 379 322
Abonnement 4G	4 449 078	6 843 512	6 768 519	6 328 596	6 862 497

Source : (Données Opérateurs, 2025)

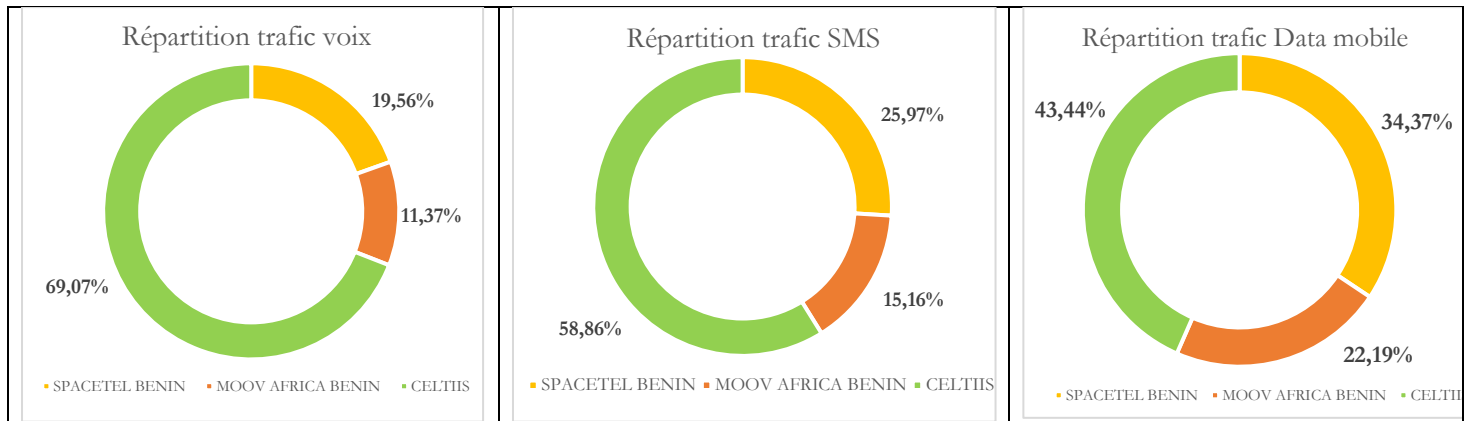
II. TRAFICS MOBILES

Tableau 3 : Evolution des trafics (Voix, SMS et Data) des réseaux mobiles

	T4_2024	T1_2025	T2_2025	T3_2025	T4_2025
Trafic Voix (min)	2 182 401 336	2 719 833 793	2 671 763 989	2 492 756 284	2 489 679 381
Trafic SMS (Nbre)	123 452 579	117 962 881	205 824 011	147 138 430	132 263 463
Trafic Data (Go)	115 776 855	121 480 245	132 786 226	145 803 604	151 512 414

Source : (Données Opérateurs, 2025)

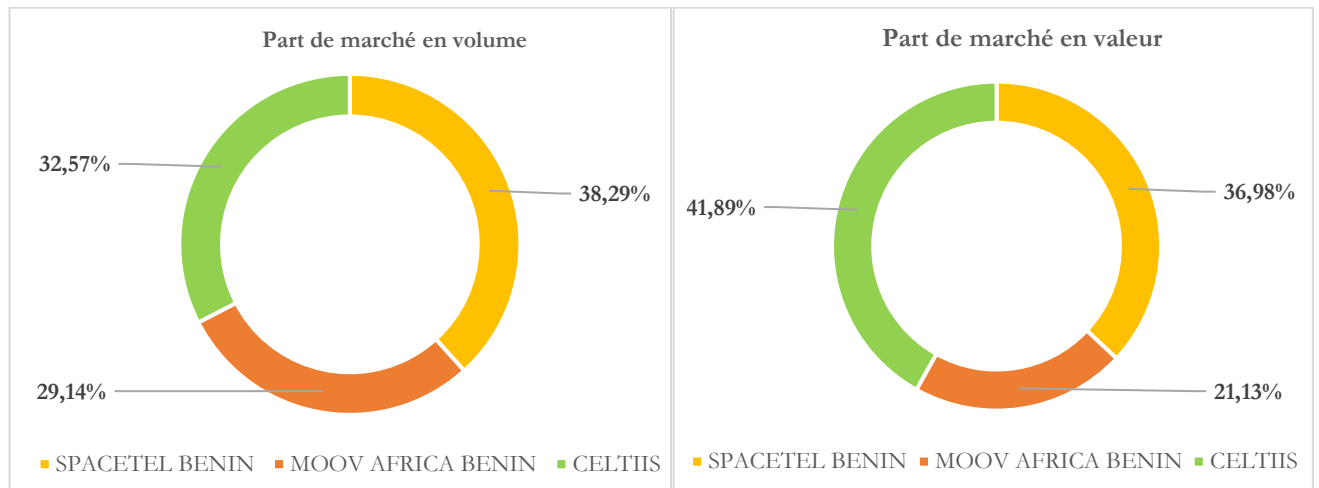
Graphique 2 : Répartition des volumes de trafics au 31 décembre 2025



Source : (Observatoire ARCEP, 2025)

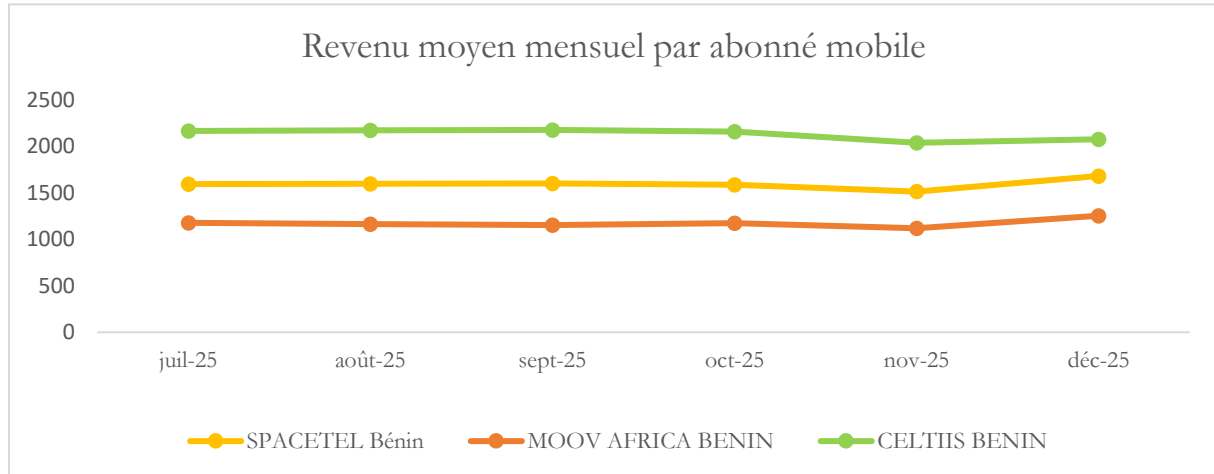
III. PARTS DE MARCHÉ MOBILE

Graphique 3 : Parts de marché des opérateurs mobiles au 31 décembre 2025



IV. REVENUS MOYENS PAR ABONNE MOBILE

Graphique 4 : Evolution des revenus moyens mensuels par abonné



NB : ARPU = Chiffres d'affaires/Nombre moyen d'abonnements actifs.