



AUTORITE DE REGULATION DES COMMUNICATIONS
ELECTRONIQUES ET DE LA POSTE

CERTIFIÉE ISO 9001 : 2015

OBSERVATOIRE DE LA TELEPHONIE MOBILE

Tableau de bord au 31 mars 2026



+229 01 21 31 01 65



+229 01 21 31 00 67



contacts@arcep.bj



www.arcep.bj 01 BP 2034 Cotonou

SOMMAIRE

I. ABONNEMENTS MOBILES	3
II. TRAFICS MOBILES	4
III. PARTS DE MARCHÉ MOBILE	4
IV. REVENUS MOYENS PAR ABONNE MOBILE.....	5

I. ABONNEMENTS MOBILES

Tableau 1 : Evolution des abonnements mobiles actifs

DESIGNATIONS	T1_2025	T2_2025	T3_2025	T4_2025	T1_2026
SPACETEL BENIN	8 587 373	8 467 024	6 897 211	6 960 590	7 337 108
MOOV AFRICA BENIN	5 938 114	5 520 384	5 417 711	5 297 072	5 296 538
CELTIS	4 178 572	4 649 114	5 212 965	5 921 124	6 376 335
Total Abonnements mobiles	18 704 059	18 636 522	17 527 887	18 178 786	19 009 981

Source : (Données Opérateurs, 2026)

Graphique 1 : Evolution des abonnements mobiles actifs

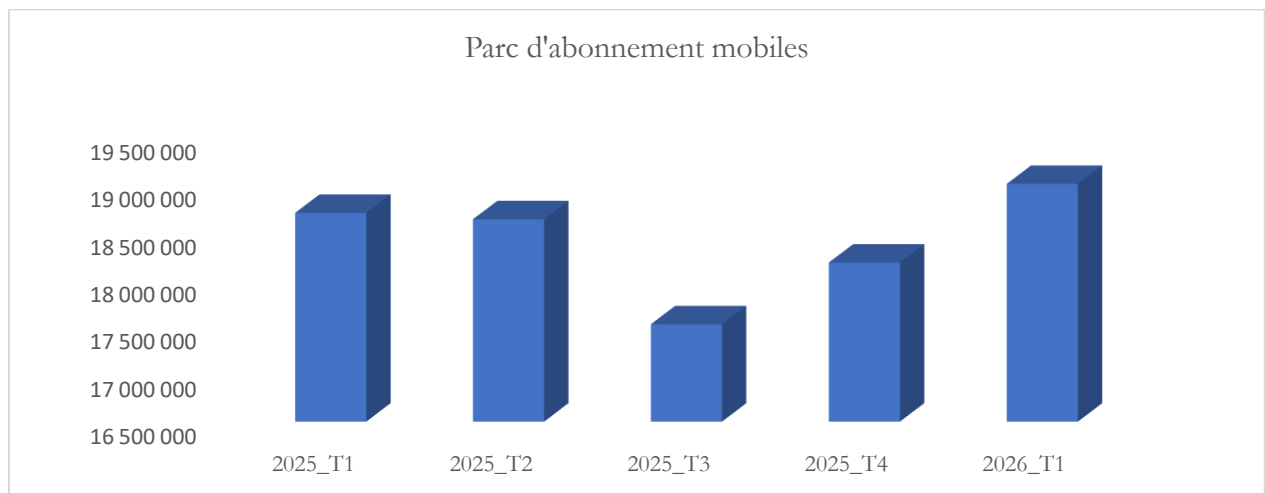


Tableau 2 : Évolution des abonnements mobiles par technologie

	T1-2025	T2-2025	T3-2025	T4-2025	T1-2026
Abonnement 2G	8 727 371	8 629 854	8 012 228	7 936 967	8 180 794
Abonnement 3G	3 133 176	3 238 149	3 187 063	3 379 322	3 250 052
Abonnement 4G	6 843 512	6 768 519	6 328 596	6 862 497	7 579 135

Source : (Données Opérateurs, 2026)

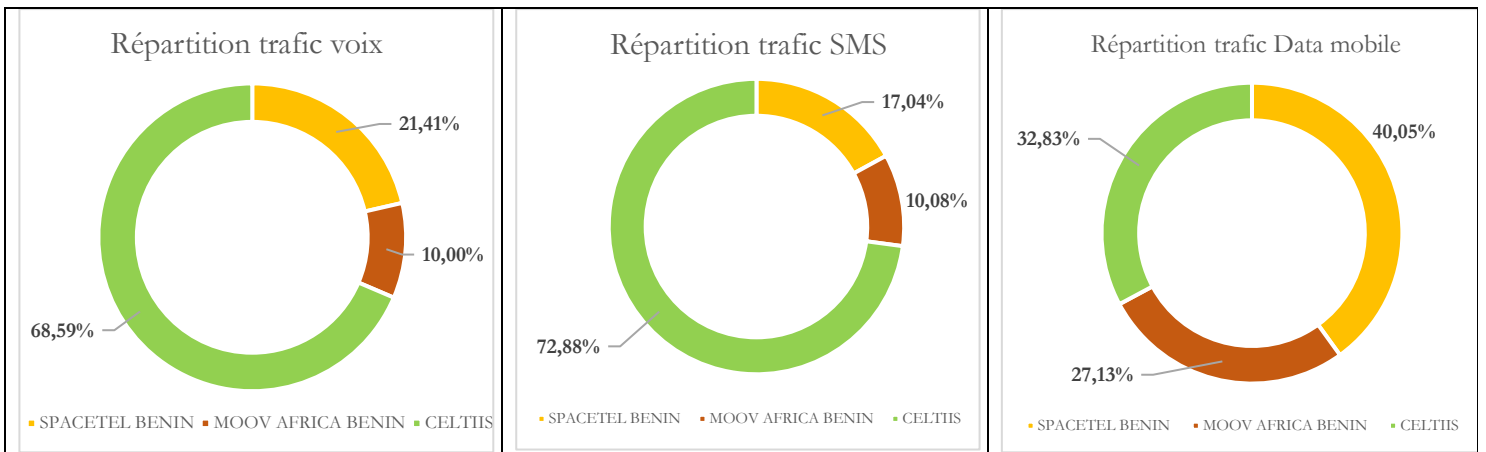
II. TRAFICS MOBILES

Tableau 3 : Evolution des trafics (Voix, SMS et Data) des réseaux mobiles

	T1_2025	T2_2025	T3_2025	T4_2025	T1_2026
Trafic Voix (min)	2 719 833 793	2 671 763 989	2 492 756 284	2 489 679 381	3 339 265 080
Trafic SMS (Nbre)	117 962 881	205 824 011	147 138 430	132 263 463	129 114 757
Trafic Data (Go)	121 480 245	132 786 226	145 803 604	151 512 414	175 781 303

Source : (Données Opérateurs, 2026)

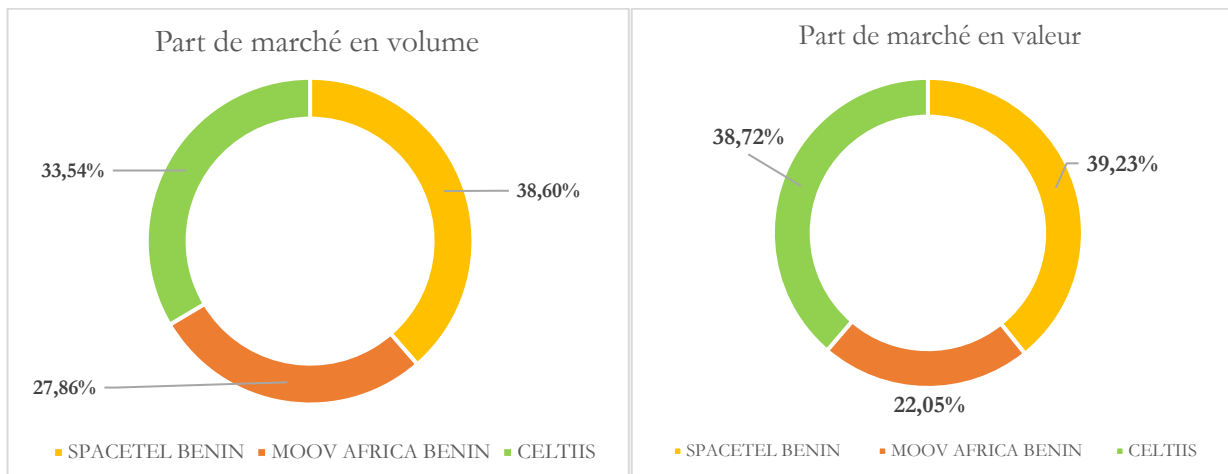
Graphique 2 : Répartition des volumes de trafics



Source : (Observatoire ARCEP, 2026)

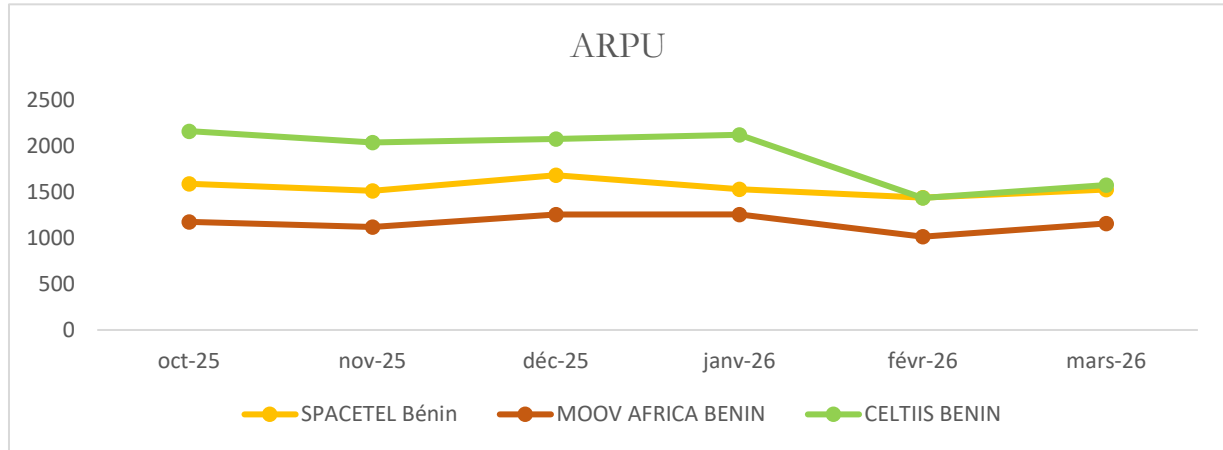
III. PARTS DE MARCHE MOBILE

Graphique 3 : Parts de marché des opérateurs mobiles



IV. REVENUS MOYENS PAR ABONNE MOBILE

Graphique 4 : Evolution des revenus moyens mensuels par abonné (ARPU)



NB : ARPU = Chiffres d'affaires/Nombre moyen d'abonnements actifs.