

OBSERVATOIRE DE L'INTERNET

Tableau de bord au 30 Septembre 2022

Sommaire

| | |
|---|----------|
| I. PARC INTERNET..... | 3 |
| II. PENETRATION INTERNET AU BENIN..... | 4 |
| III. TRAFIC INTERNET MOBILE | 5 |

I. PARC INTERNET

Tableau 1: Evolution du parc Internet Fixe

| OPERATEURS | T3_2021 | T4_2021 | T1_2022 | T2_2022 | T3_2022 |
|----------------------------------|---------------|---------------|---------------|---------------|---------------|
| SBIN | 16 199 | 16 487 | 16 528 | 13 761 | 14 871 |
| ISOCEL | 2 717 | 2 584 | 2 650 | 3 074 | 2 873 |
| OTI | 890 | 943 | 987 | 997 | 1 064 |
| FirstNet | 47 | 71 | 68 | 77 | 76 |
| Jeny | 524 | 224 | 223 | 225 | 239 |
| SUD TELECOMS | ND | 52 | 61 | 65 | 65 |
| Univercel | 288 | 292 | - | - | - |
| ABC Corporation | 23 | 24 | 22 | 20 | 22 |
| Parc Internet fixe | 20 688 | 20 679 | 20 539 | 18 219 | 19 210 |
| Pénétration Internet fixe | 0,17% | 0.17% | 0.16% | 0,14% | 0,15% |

Source : (Données opérateurs, 2022)

Graphique 1 : Répartition du parc Internet fixe par technologie

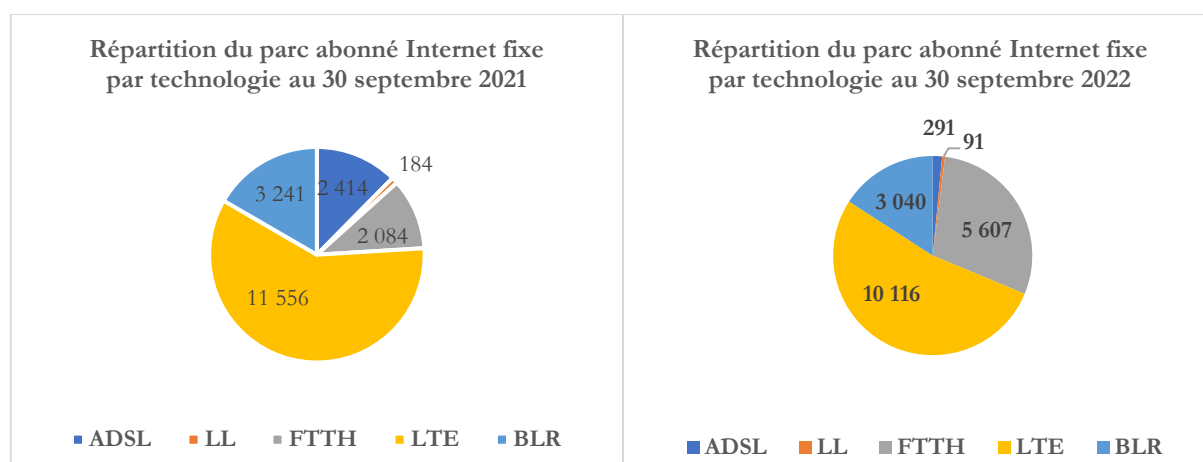
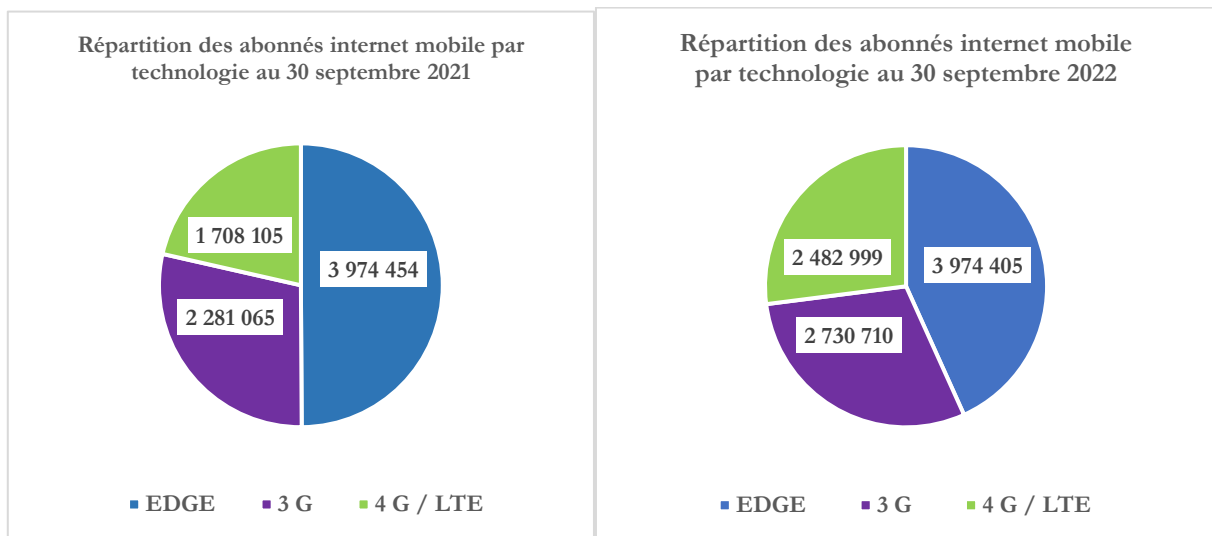


Tableau 2 : Evolution du parc Internet mobile

| DESIGNATIONS | T3_2021 | T4_2021 | T1_2022 | T2_2022 | T3_2022 |
|----------------------|---------------|---------------|---------------|---------------|---------------|
| SPACETEL BENIN | 5 308 136 | 5 637 731 | 5 972 148 | 6 003 671 | 6 241 936 |
| MOOV AFRICA BENIN | 2 655 488 | 2 786 565 | 2 928 956 | 2 890 130 | 2 946 178 |
| PARC INTERNET MOBILE | 7 963 624 | 8 424 296 | 8 901 104 | 8 893 801 | 9 188 114 |
| Dont FEMMES | 37,27% | 32,97% | 32,89% | 32,19% | 32,33% |

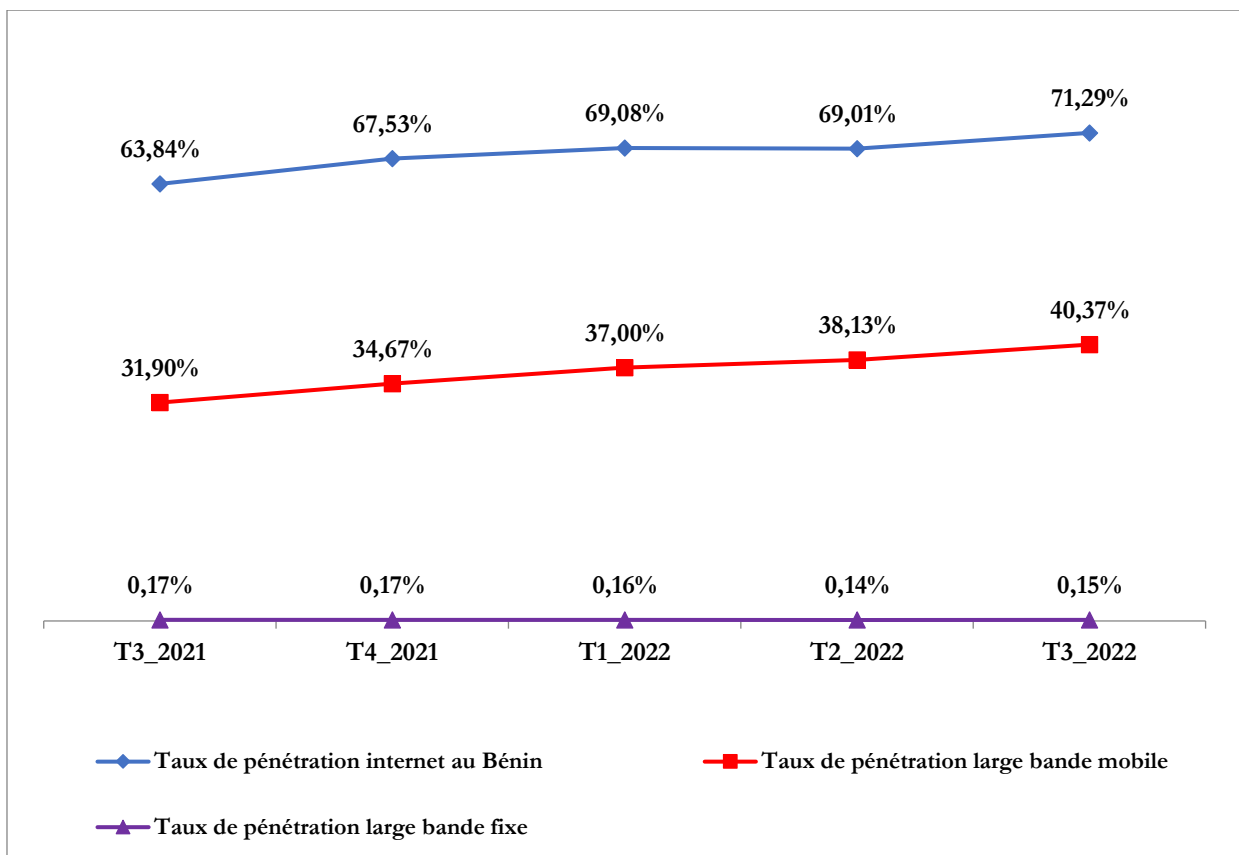
Source : (Données opérateurs, 2022)

Graphique 2 : Répartition du parc internet mobile par technologie



II. PENETRATION INTERNET AU BENIN

Graphique 3 : Evolution de la pénétration Internet au Bénin



III. TRAFIC INTERNET MOBILE

Graphique 4 : Evolution du volume de trafic internet mobile (en Go)

