

OBSERVATOIRE DE LA TELEPHONIE MOBILE

Tableau de bord au 30 Juin 2022

SOMMAIRE

- I. **PARC ABONNES ET PENETRATION MOBILE**
- II. **TRAFICS MOBILES**
- III. **PARTS DE MARCHE MOBILE**
- IV. **REVENUS MOYENS PAR ABONNE MOBILE**
- V. **TARIFS MOYENS DES SERVICES DE COMMUNICATIONS MOBILES**

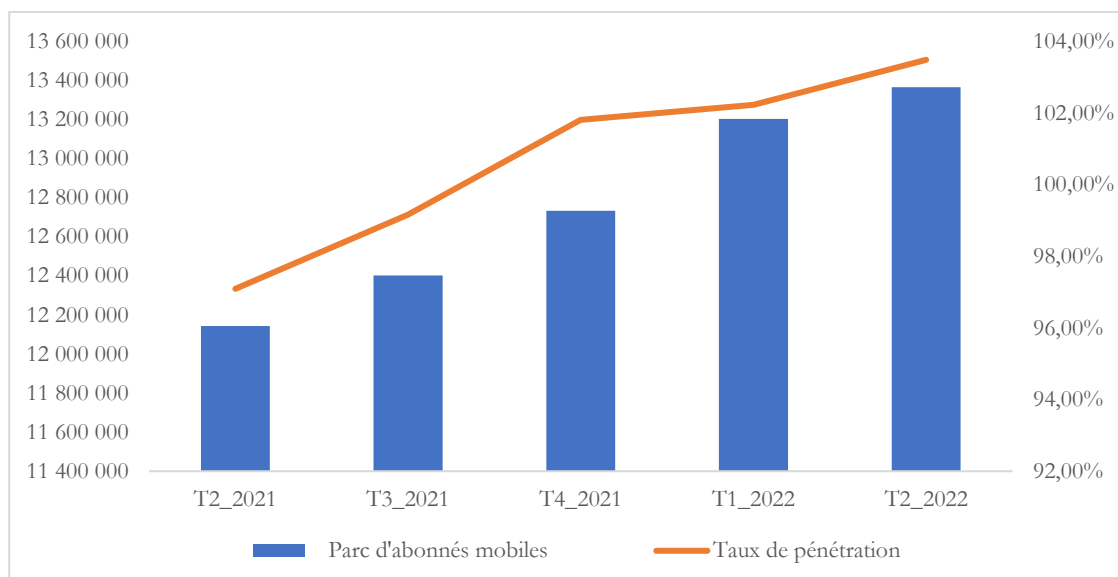
I. PARC ABONNES ET PENETRATION MOBILE

Tableau 1 : Evolution du parc d'abonnés actifs des opérateurs mobiles au 30 juin 2022

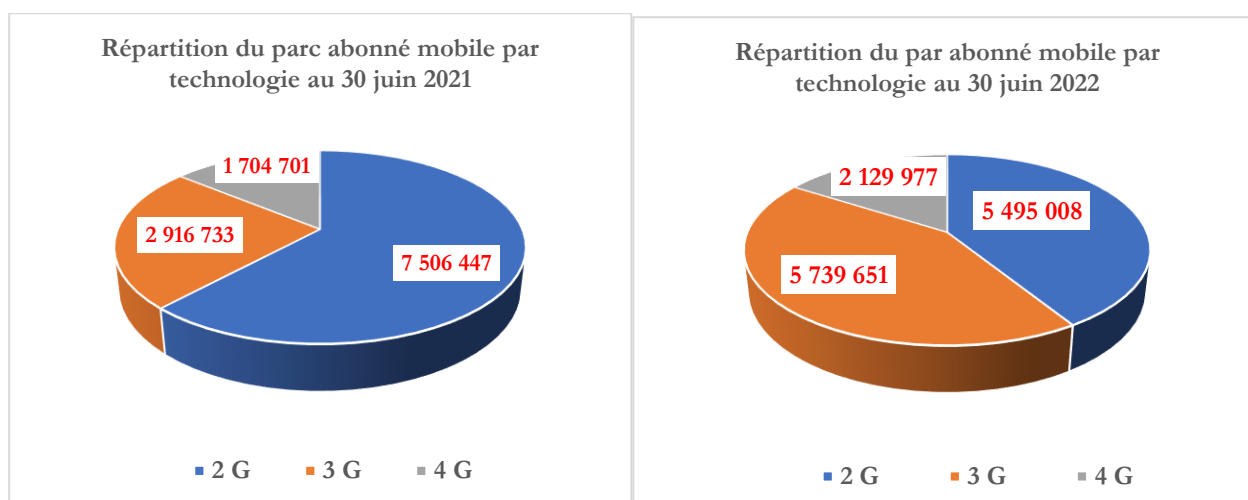
DESIGNATIONS	T2_2021	T3_2021	T4_2021	T1_2022	T1_2022
SPACETEL BENIN	7 247 852	7 405 807	7 599 404	7 943 851	7 997 369
ETISALAT BENIN	4 894 694	4 995 211	5 132 378	5 259 140	5 367 267
Parc d'abonnés mobiles	12 142 546	12 401 018	12 731 782	13 202 991	13 364 636
Dont Femmes	35,9%	36,6%	34,90%	34,52%	34,48%
Pénétration mobile	97,09%	99,16%	101,80%	102,23%	103,48%

Source : (Données Opérateurs, 2022)

Graphique 1 : Evolution du parc d'abonnés actifs et de la pénétration mobile



Graphique 2 : Répartition du parc d'abonnés par technologie



II. TRAFICS MOBILES

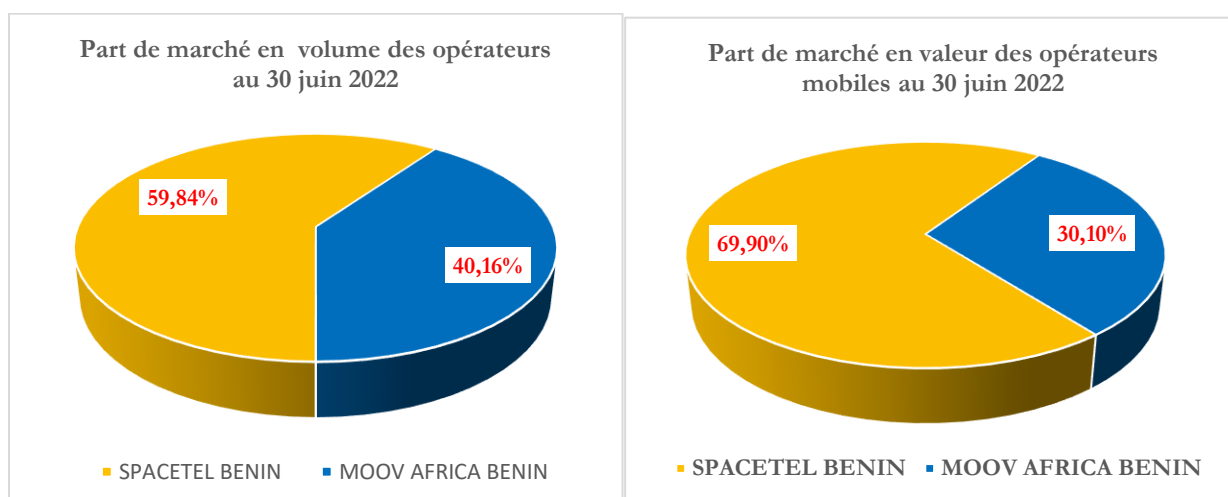
Tableau 2 : Evolution des trafics (Voix, SMS et Data) des réseaux mobiles

	T2_2021	T3_2021	T4_2021	T1_2022	T2_2022
Trafic Mobile (min)	1 557 326 664	1 556 242 030	1 642 406 583	1 605 266 977	1 603 659 008
Nombre total SMS	118 878 363	124 095 454	178 769 390	116 460 332	117 412 607
Trafic data (Go)	33 467 888	36 627 849	39 641 028	41 125 852	49 015 778

Source : (Données Opérateurs, 2022)

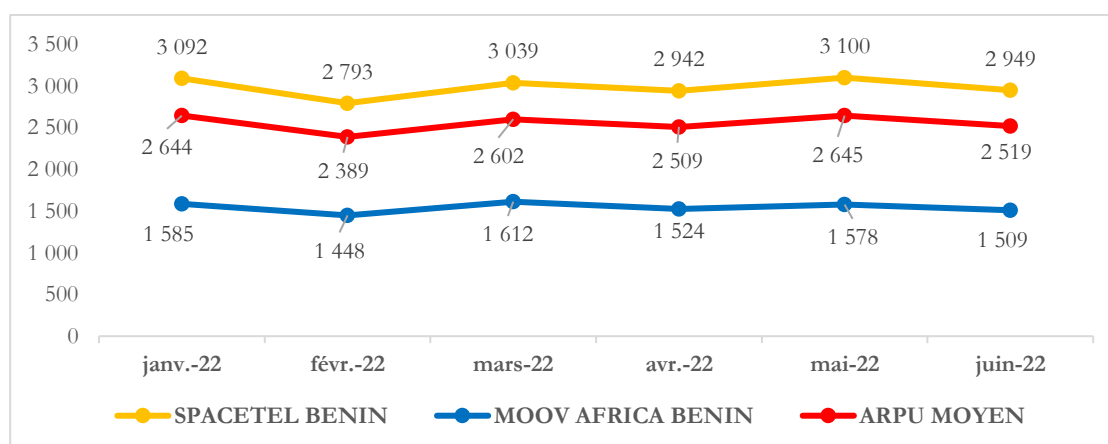
III. PARTS DE MARCHE MOBILE

Graphique 4 : Parts de marché des opérateurs mobiles au 30 juin 2022



IV. REVENUS MOYENS PAR ABONNE MOBILE

Graphique 5 : Evolution des revenus moyens mensuels par abonné et par opérateur



NB : ARPU = Chiffres d'affaires/Nombre moyen d'abonnés actifs.

V. TARIFS MOYENS DES SERVICES DE COMMUNICATIONS MOBILES

Tableau 3 : Evolution des tarifs moyens des services mobiles

TARIFS MOYENS	T2_2021	T3_2021	T4_2021	T1_2022	T2_2022
Tarif moyen Voix (FCFA/min)	24,75	24,78	23,38	26,11	24,89
Tarif moyen SMS (FCFA/ unité)	2,01	1,94	1,55	1,98	2,19
Tarif moyen data (FCFA/Mo)	0,68	0,65	0,68	0,69	0,64

Source : (Observatoire ARCEP, 2022)