

OBSERVATOIRE DE LA TELEPHONIE MOBILE

Tableau de bord au 31 Décembre 2021

SOMMAIRE

- I. PARC ABONNES ET PENETRATION MOBILE
- II. TRAFICS MOBILES
- III. PARTS DE MARCHE MOBILE
- IV. REVENUS MOYENS PAR ABONNE MOBILE
- V. TARIFS MOYENS DES SERVICES DE COMMUNICATIONS MOBILES

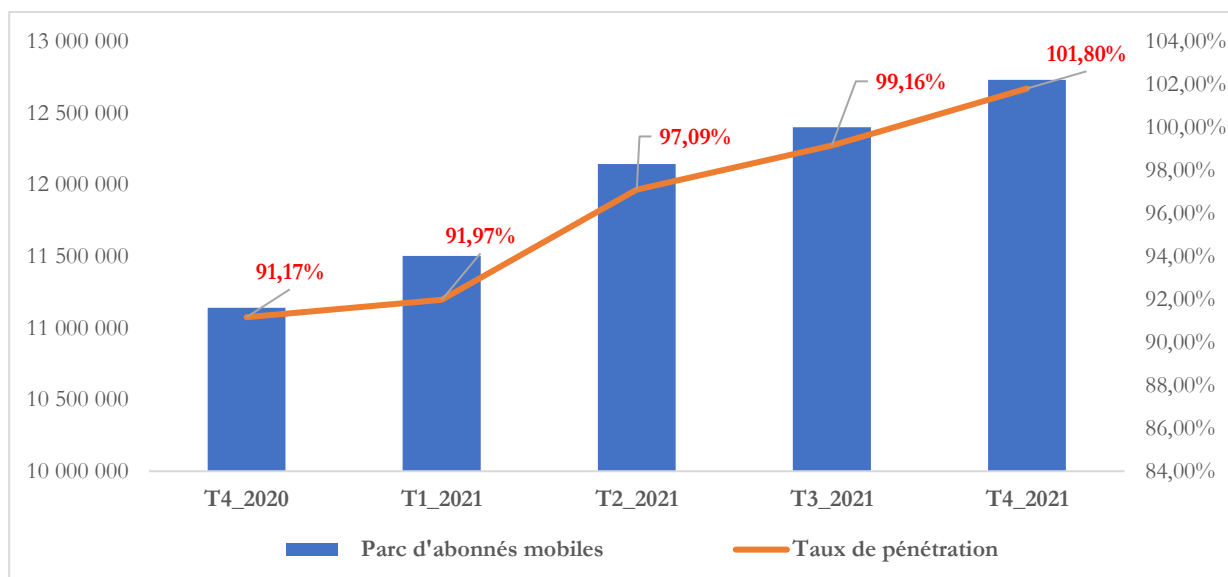
I. PARC ABONNES ET PENETRATION MOBILE

Tableau 1 : Evolution du parc d'abonnés actifs des opérateurs mobiles

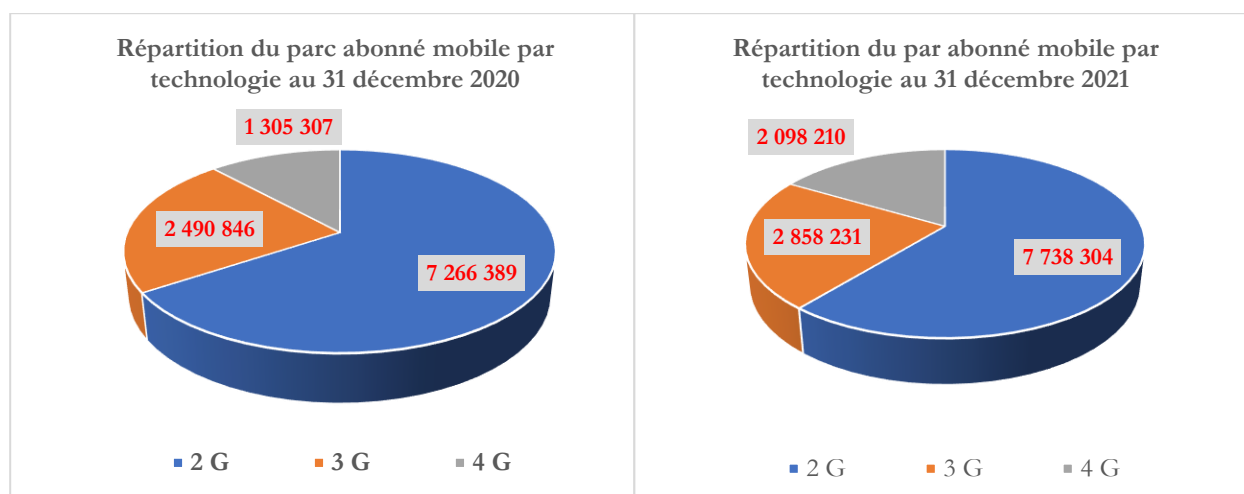
DESIGNATIONS	T4_2020	T1_2021	T2_2021	T3_2021	T4_2021
SPACETEL BENIN	6 459 220	6 689 239	7 247 852	7 405 807	7 599 404
ETISALAT BENIN	4 681 671	4 812 600	4 894 694	4 995 211	5 132 378
Parc d'abonnés mobiles	11 140 891	11 501 839	12 142 546	12 401 018	12 731 782
Dont Femmes	-	34,61%	35,9%	36,6%	34,90%
Pénétration mobile	91,17%	91,97%	97,09%	99,16%	101,80%

Source : (Données Opérateurs, 2021)

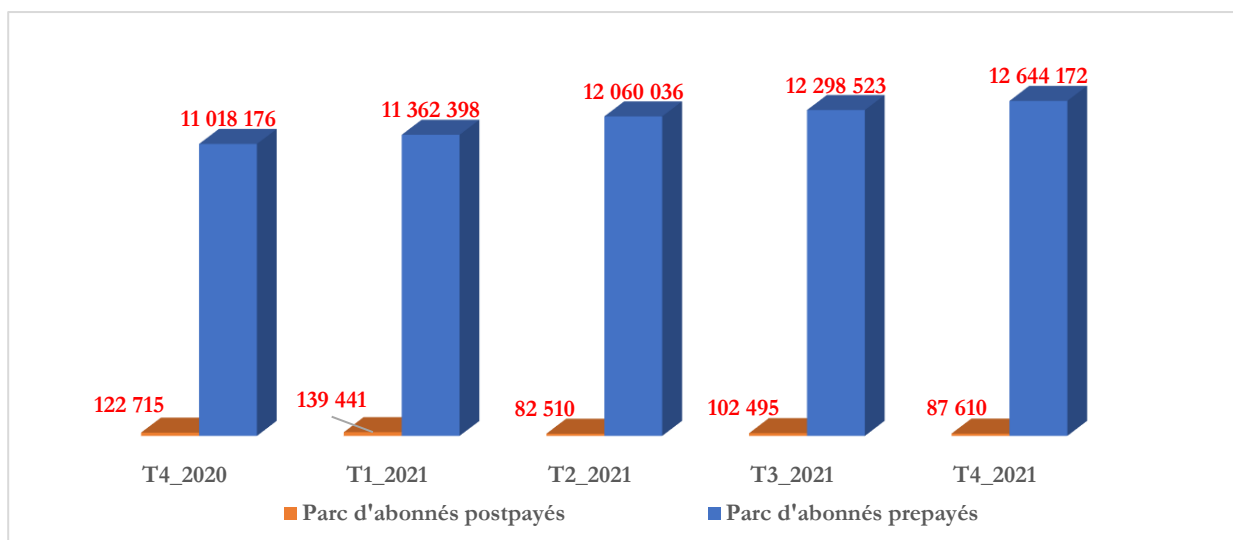
Graphique 1 : Evolution du parc d'abonnés actifs et de la pénétration mobile



Graphique 2 : Répartition du parc d'abonnés par technologie



Graphique 3 : Evolution trimestrielle du parc d'abonnés actifs



II. TRAFICS MOBILES

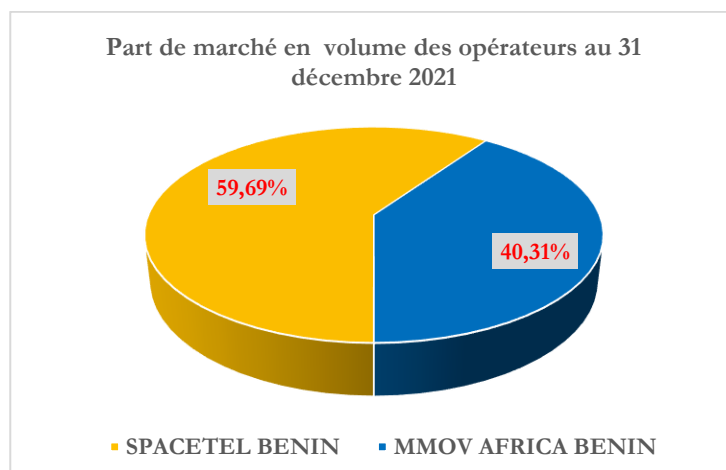
Tableau 2 : Evolution des trafics (Voix, SMS et Data) des réseaux mobiles

Désignations	T4_2020	T1_2021	T2_2021	T3_2021	T4_2021
Trafic Mobile (min)	1 510 235 223	1 555 048 093	1 557 326 664	1 556 242 030	1 642 406 583
Nombre total SMS	117 516 312	117 604 966	118 878 363	124 095 454	178 769 390
Trafic data (Go)	25 545 111	28 908 140	33 467 888	36 627 849	39 641 028

Source : (Données Opérateurs, 2021)

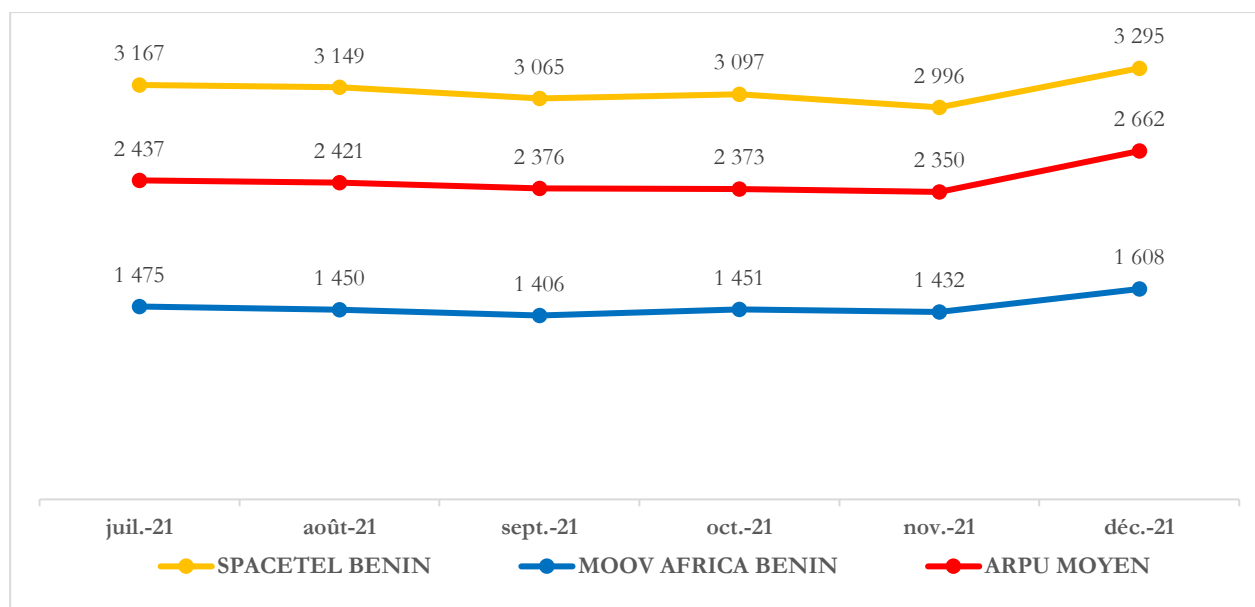
III. PARTS DE MARCHE MOBILE

Graphique 4 : Parts de marché des opérateurs mobiles au 31 décembre 2021



IV. REVENUS MOYENS PAR ABONNE MOBILE

Graphique 5 : Evolution des revenus moyens mensuels par abonné et par opérateur



NB : ARPU = Chiffres d'affaires/Nombre moyen d'abonnés actifs.

V. TARIFS MOYENS DES SERVICES DE COMMUNICATIONS MOBILES

Tableau 3 : Evolution des tarifs moyens des services mobiles

Tarifs moyens	T4_2020	T1_2021	T2_2021	T3_2021	T4_2021
Tarif moyen Voix (FCFA/min)	24,93	25,00	24,75	24,78	23,38
Tarif moyen SMS (FCFA/ unité)	4,94	1,98	2,01	1,94	1,55
Tarif moyen data (FCFA/Mo)	0,63	0,71	0,68	0,65	0,68

Source : (Observatoire ARCEP, 2021)