

# OBSERVATOIRE DE LA TELEPHONIE MOBILE

Tableau de bord au 30 Septembre 2021

## SOMMAIRE

- I. **PARC ABONNES ET PENETRATION MOBILE**
- II. **TRAFICS MOBILES**
- III. **PARTS DE MARCHE MOBILE**
- IV. **REVENUS MOYENS PAR ABONNE MOBILE**
- V. **TARIFS MOYENS DES SERVICES DE COMMUNICATIONS MOBILES**

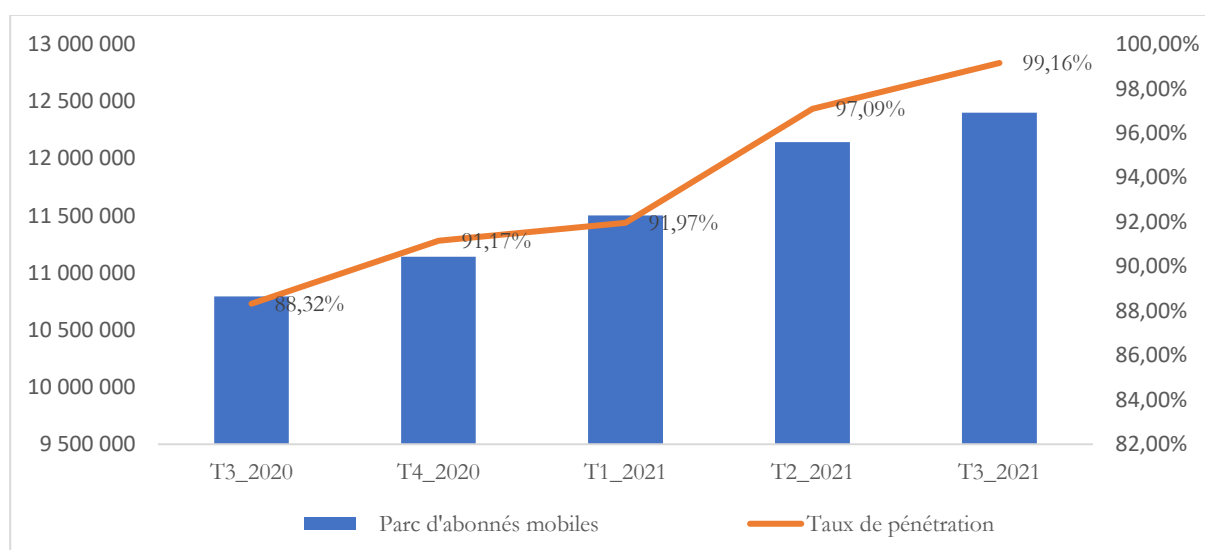
## I. PARC ABONNES ET PENETRATION MOBILE

**Tableau 1 : Evolution du parc d'abonnés actifs des opérateurs mobiles au 30 septembre 2021**

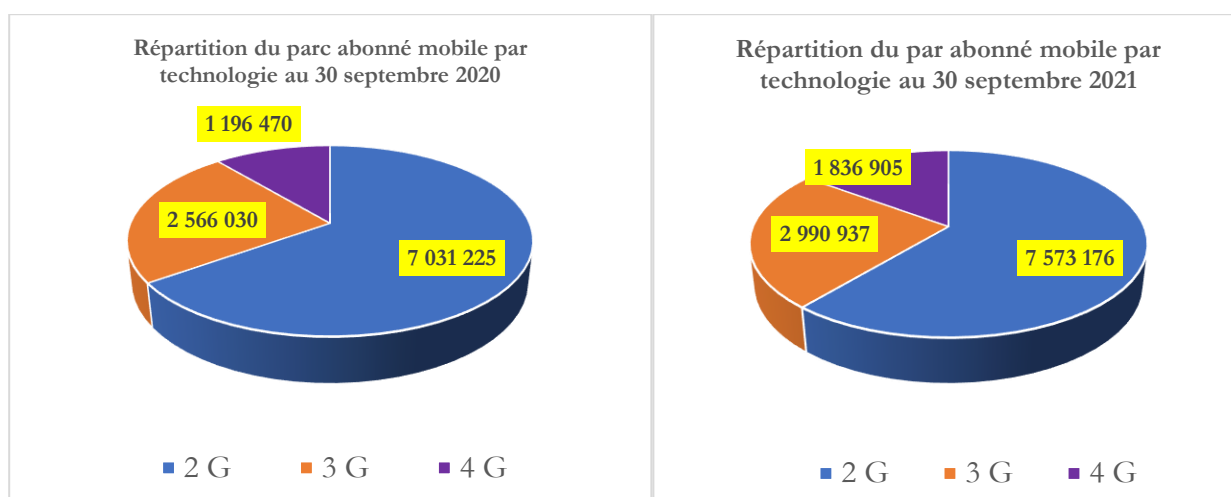
DESIGNATIONS	T3_2020	T4_2020	T1_2021	T2_2021	T3_2021
<b>SPACETEL BENIN</b>	6 258 943	6 459 220	6 689 239	7 247 852	7 405 807
<b>ETISALAT BENIN</b>	4 534 782	4 681 671	4 812 600	4 894 694	4 995 211
<b>Parc d'abonnés mobiles</b>	<b>10 793 725</b>	<b>11 140 891</b>	<b>11 501 839</b>	<b>12 142 546</b>	<b>12 401 018</b>
<b>Dont Femmes</b>	-	-	<b>34,61%</b>	<b>35,9%</b>	<b>36,6%</b>
<b>Pénétration mobile</b>	85,50%	91,17%	91,97%	97,09%	99,16%

Source : (Données Opérateurs, septembre 2021)

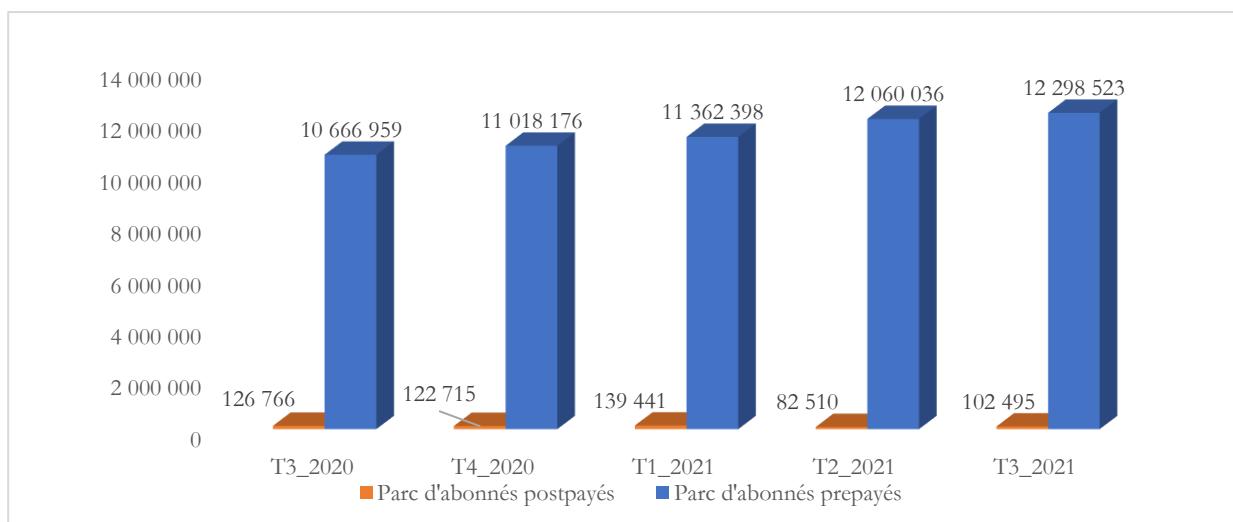
**Graphique 1 : Evolution du parc d'abonnés actifs et de la pénétration mobile**



**Graphique 2 : Répartition du parc d'abonnés par technologie**



### Graphique 3 : Evolution trimestrielle du parc d'abonnés actifs



## II. TRAFICS MOBILES

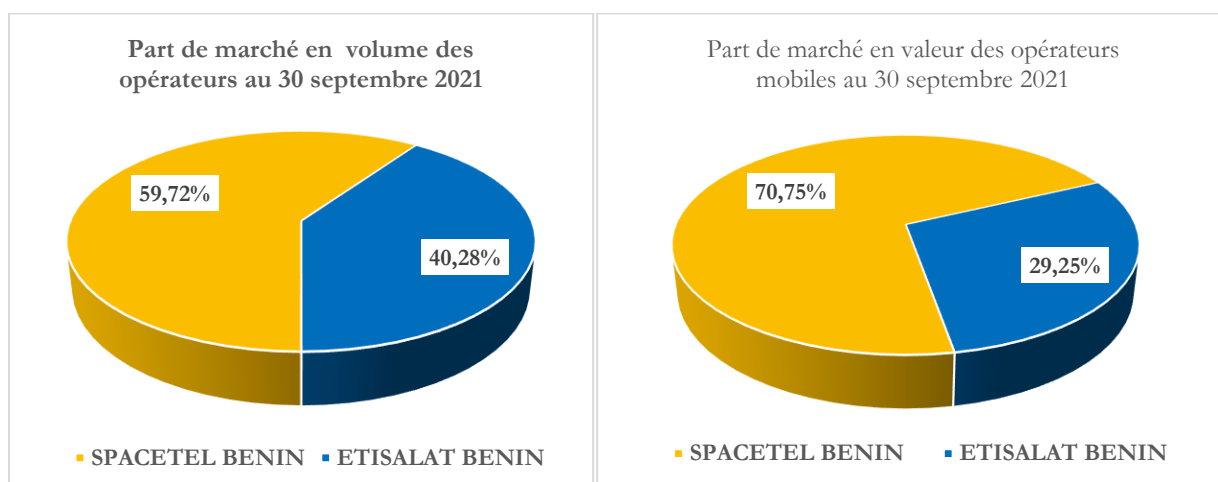
Tableau 2 : Evolution des trafics (Voix, SMS et Data) des réseaux mobiles

	T3_2020	T4_2020	T1_2021	T2_2021	T3_2021
Trafic Mobile (min)	1 447 710 668	1 510 235 223	1 555 048 093	1 557 326 664	1 556 242 030
Nombre total SMS	131 378 796	117 516 312	117 604 966	118 878 363	124 095 454
Trafic data (Go)	24 300 508	25 545 111	28 908 140	33 467 888	36 627 849

Source : (Données Opérateurs, septembre 2021)

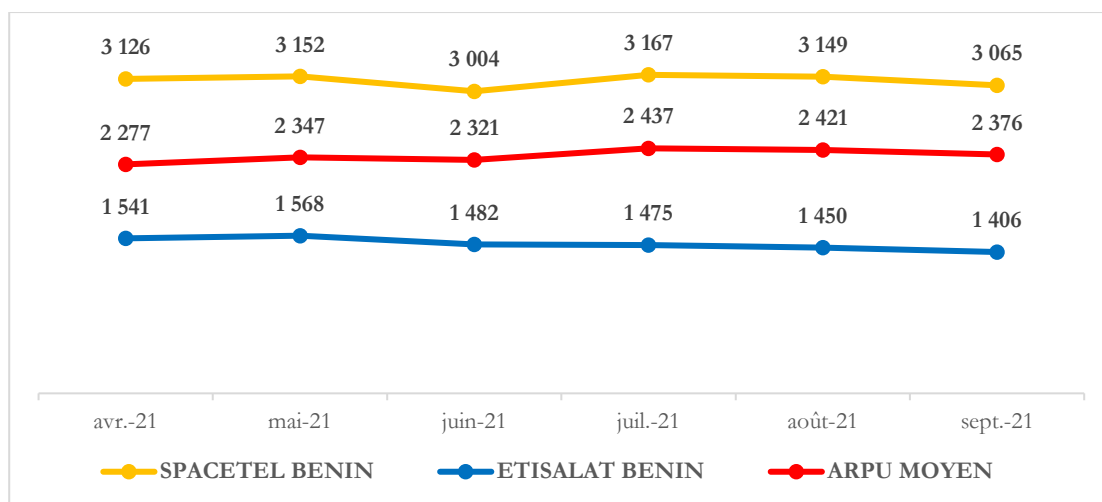
## III. PARTS DE MARCHE MOBILE

Graphique 4 : Parts de marché des opérateurs mobiles au 30 septembre 2021



#### IV. REVENUS MOYENS PAR ABONNE MOBILE

**Graphique 5 : Evolution des revenus moyens mensuels par abonné et par opérateur**



**NB :** ARPU = Chiffres d'affaires/Nombre moyen d'abonnés actifs.

#### V. TARIFS MOYENS DES SERVICES DE COMMUNICATIONS MOBILES

**Tableau 3 : Evolution des tarifs moyens des services mobiles**

TARIFS MOYENS	T3_2020	T4_2020	T1_2021	T2_2021	T3_2021
Tarif moyen Voix (FCFA/min)	24,83	24,93	25,00	24,75	24,78
Tarif moyen SMS (FCFA/ unité)	3,44	4,94	1,98	2,01	1,94
Tarif moyen data (FCFA/Mo)	0,74	0,63	0,71	0,68	0,65

Source : (Observatoire ARCEP, septembre 2021)