

# OBSERVATOIRE DE LA TELEPHONIE MOBILE

Tableau de bord au 31 Mars 2020

## SOMMAIRE

- I. PARC ABONNES MOBILES
- II. TAUX DE PENETRATION MOBILE AU BENIN
- III. TRAFICS DES OPERATEURS
- IV. PARTS DE MARCHE
- V. REVENUS MOYENS PAR ABONNE
- VI. TARIFS MOYENS DES SERVICES

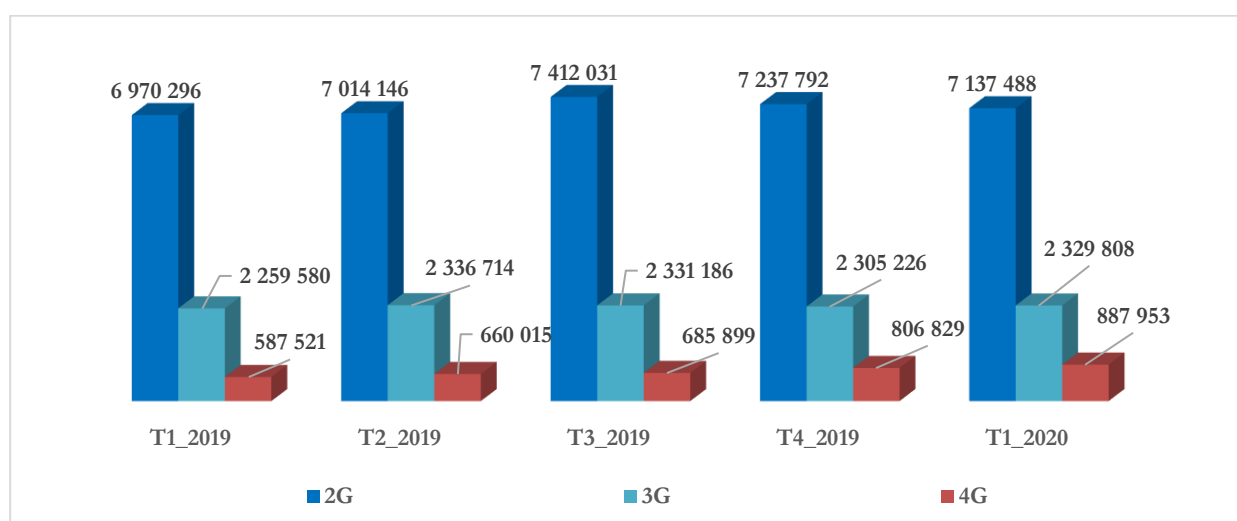
## I. PARC ABONNES MOBILES

**Tableau 1 : Evolution du parc d'abonnés actifs des opérateurs mobiles au 31 mars 2020**

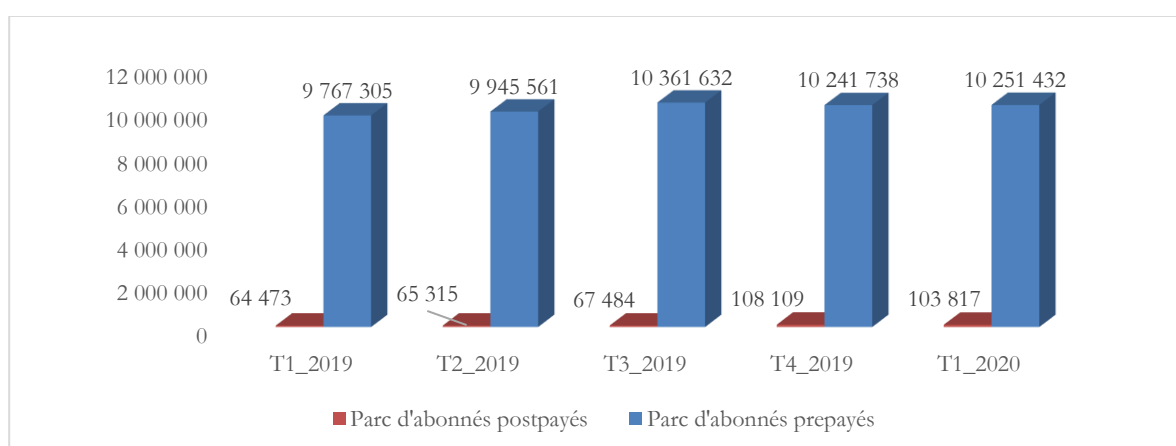
Désignations	T1_2019	T2_2019	T3_2019	T4_2019	T1_2020
Parc Abonnés MTN	5 485 689	5 656 957	5 881 606	5 972 405	6 055 579
Parc Abonnés MOOV	4 346 089	4 353 919	4 547 510	4 377 442	4 299 670
<b>Parc d'abonnés mobiles</b>	<b>9 831 778</b>	<b>10 010 876</b>	<b>10 429 116</b>	<b>10 349 847</b>	<b>10 355 249</b>
Taux de croissance (%)	-	1,79	4,01	-0,77	0,05
Taux de pénétration (%)	82	82,78	85,50	84,12	83,45

Source : (Données Opérateurs, 2020)

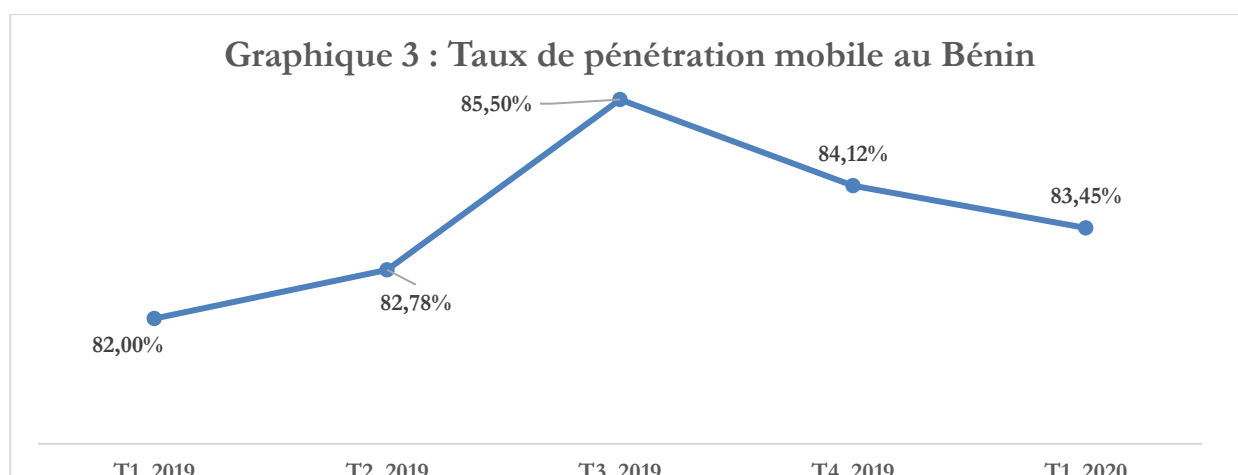
**Graphique 1 : Répartition du parc d'abonnés par technologie au 31 mars 2020**



**Graphique 2 : Evolution trimestrielle du parc d'abonnés actifs**



## II. TAUX DE PENETRATION MOBILE AU BENIN



## III. TRAFICS DES OPERATEURS

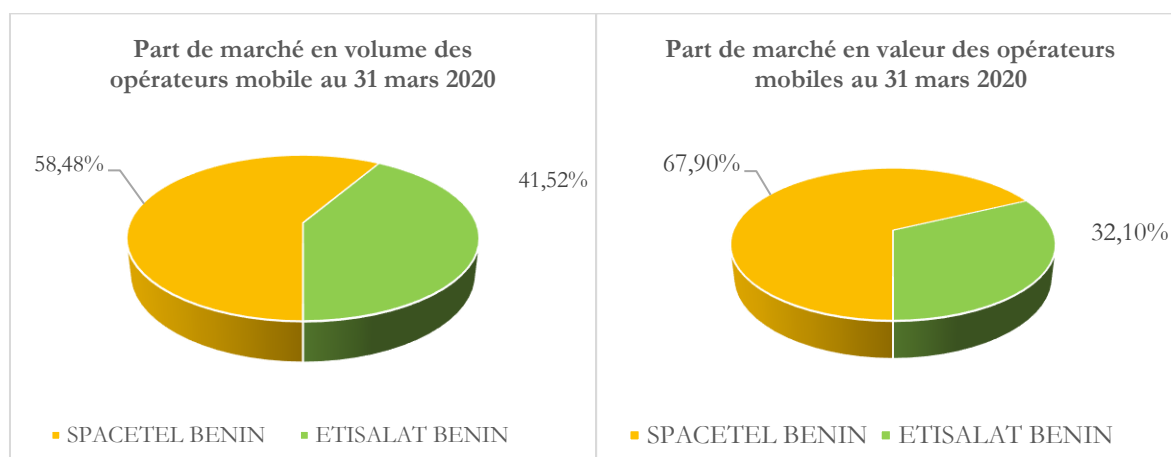
**Tableau 2 : Evolution des trafics (voix, SMS et Data) des opérateurs mobiles**

	T1_2019	T2_2019	T3_2019	T4_2019	T1_2020
<b>Trafic Mobile (minutes)</b>	1 428 429 785	1 453 979 732	1 408 232 097	1 452 142 714	1 455 108 263
<b>Trafic SMS (Nombre)</b>	129 112 299	138 756 450	134 749 483	118 467 146	132 215 013
<b>Trafic data (Go)</b>	12 652 997	11 799 452	16 158 240	17 401 747	18 611 567

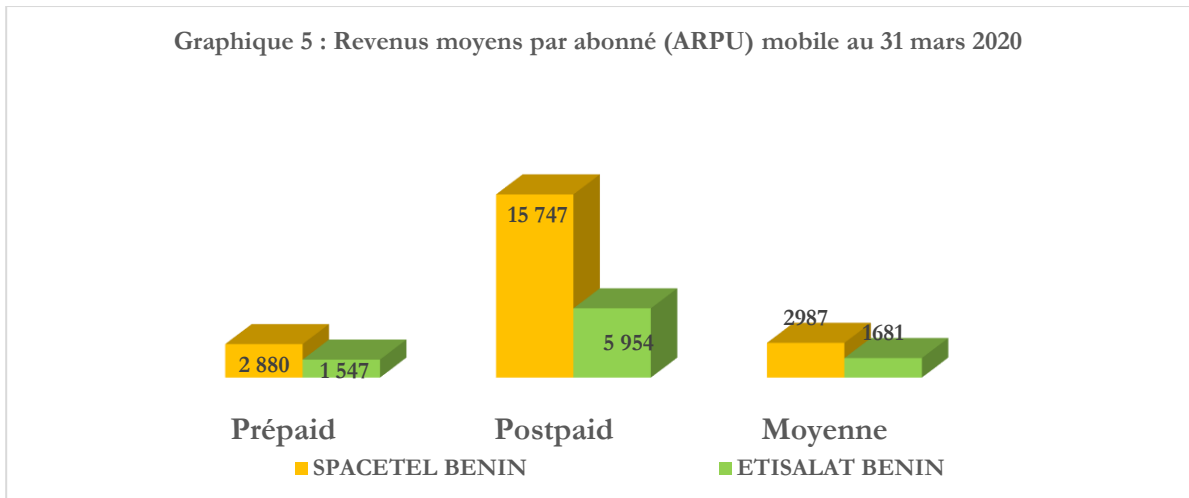
Source : (Données Opérateurs, 2020)

## IV. PARTS DE MARCHE MOBILE

**Graphique 4 : Parts de marché des opérateurs mobiles au 31 mars 2020**



## V. REVENUS MOYENS PAR ABONNE



**NB :** ARPU = Chiffres d'affaires/Nombre moyen d'abonnés

## VI. TARIFS MOYENS DES SERVICES

**Tableau 3 :** Evolution des tarifs moyens des services (voix, SMS et Data) des opérateurs mobiles

	T1_2019	T2_2019	T3_2019	T4_2019	T1_2020
Tarif moyen Voix (FCFA/min)	24.75	24.24	24.93	25.79	24.74
Tarif moyen SMS (FCFA/ unité)	2.82	2.17	2.09	2.40	1.87
Tarif moyen data (FCFA/Mo)	1.05	1.19	0.92	0.82	0.83

Source : (Observatoire ARCEP, 2020)