







ALTORITE DE REGULATION DES COMMUNICATIONS
ELECTRONIQUES ET DE LA POSTE

CONTROLE QoS - MOIS DE JANVIER 2017

QUALITE DE SERVICE DES RESEAUX DANS LE DEPARTEMENT DE L'ALIBORI





(Banikoara, Ségbana, Karimama et Malanville)

SERVICE VOIX						
LOCALITE	Indicateurs	Seuil Fixé				
BANIKOARA	Blocage:	< 2%	0,64%	1,27%	0,81%	0,64%
	Coupure:	< 2%	0,64%	0%	0%	2,58%
	Réussite:	≥ 98%	99,36%	100%	100%	97,42%
SEGBANA	Blocage:	< 2%	0%	2,08%	100%	100%
	Coupure:	< 2%	0%	3,55%	-	-
	Réussite:	≥ 98%	100%	96,45%	-	-
KARIMAMA	Blocage :	< 2%	0%	100%	100%	100%
	Coupure :	< 2%	0%	-	-	-
	Réussite :	≥ 98%	100%	-	-	-
MALANVILLE	Blocage:	< 2%	0%	2,38%	100%	0%
	Coupure:	< 2%	0%	10,57%	-	0%
	Réussite:	≥ 98%	100%	89,43%	-	100%

CONTROLEQoS - MOIS DE JANVIER 2017 :

QUALITE DE SERVICE DES RESEAUX DANS LE DEPARTEMENT DE L'ALIBORI

(Banikoara, Ségbana, Karimama et Malanville)

SERVICE DATA		2G			3G		
LOCALITE	INDICATEUR	SEUIL FIXE (kbps)			SEUIL FIXE (kbps)		
BANIKOARA	Débit descendant	≥ 50	148,48 kbps	134,56 kbps	≥ 384	2182,72 kbps	3440,66 kbps
	Débit montant	≥ 30	82,81 kbps	58,33 kbps	≥ 144	340,54 kbps	533 kbps
SEGBANA	Débit descendant	≥ 50	167,59 kbps	141,34 kbps	≥ 384	Pas de réseau	3350,52 kbps
	Débit montant	≥ 30	114,91 kbps	59,30 kbps	≥ 144	Pas de réseau	997,48 kbps
KARIMAMA	Débit descendant	≥ 50	197,81 kbps	137,46 kbps	≥ 384	Pas de réseau	Pas de réseau
	Débit montant	≥ 30	114,96 kbps	61,27 kbps	≥ 144	Pas de réseau	Pas de réseau
MALANVILLE	Débit descendant	≥ 50	406,58 kbps	86,91 kbps	≥ 384	3476,46 kbps	2683,28 kbps
	Débit montant	≥ 30	186,24 kbps	47,52 kbps	≥ 144	1104,06 kbps	465,45 kbps

NB : les mesures n'ont pas pris en compte la 2G de GLO. La Data de Libercom et tout le réseau BBCOM sont hors Service.