

STRUCTURE DES TARIFS SUR LE RESEAU TELEPHONIQUE FIXE AU 30 SEPTEMBRE 2016

TARIFS DE COMMUNICATION

TARIFS PRATIQUES PAR LES OPERATEURS DE TELEPHONIE MOBILE AU 30 SEPTEMBRE 2016

Destinations	MTN	MOOV*	LIBERCOM	GLO MOBILE
Communications intra réseau	60	60	60	30/60
Communications vers le fixe local	60	60	60	60/90
Communications vers les GSM	60	60	60	60/90
Communications vers les pays de l'UEMOA	180/240	120/260	60/130/180	27/45/60/ 90/120/150
Communications vers la France et les USA	30/60/185	60	60	27/45
Communications vers les autres destinations internationales	30/185	135	40/50/80 /240/300/340	27/45/60/90/ 120/135/150

Source : (Données opérateurs 2016) le plan tarifaire affiché est celui relatif à l'offre MOOV'vivo*

EVOLUTION DES TARIFS MTN

Destinations	T2_2016	T3_2016
Communications intra réseau	60	60
Communications vers le fixe local	60	60
Communications vers les GSM	60	60
Communications vers les pays de l'UEMOA	180/240	180/240
Communications vers la France et les USA	30	30
Communications vers les autres destinations internationales	30/3000	30/3000

Source : (Données opérateur MTN, 2016)

EVOLUTION DES TARIFS MOOV

Destinations	T2_2016	T3_2016
Communications intra réseau	60	60
Communications vers le fixe local	60	60
Communications vers les GSM	60	60
Communications vers les pays de l'UEMOA	120/260	120/260
Communications vers la France et les USA	60	60
Communications vers les autres destinations internationales	135/5000	135/5000

Source : (Données opérateur MOOV, 2016)

EVOLUTION DES TARIFS LIBERCOM

Destinations	T2_2016	T3_2016
Communications intra réseau	60	60
Communications vers le fixe local	60	60
Communications vers les GSM	60	60
Communications vers les pays de l'UEMOA	60/120/130/150/180	60/120/130/150/180
Communications vers la France et les USA	40/60	40/60
Communications vers les autres destinations internationales	40/50/80/100/120 /130/150/180/200/240/ 300/840/3600	40/50/80/100/120 /130/150/180/200/240/ 300/840/3600

Source : (Données opérateur LIBERCOM, 2016)

EVOLUTION DES TARIFS GLO MOBILE

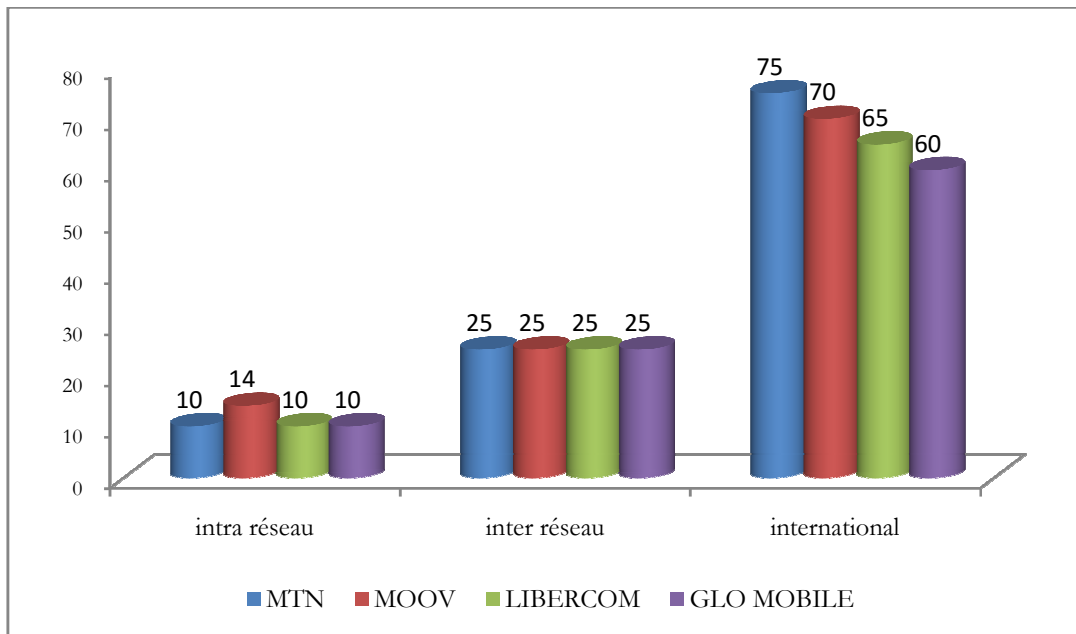
Destinations	T2_2016	T3_2016
Communications intra réseau	30/60	30/60
Communications vers le fixe local	60/90	60/90
Communications vers les GSM	60/90	60/90
Communications vers les pays de l'UEMOA	27/45/60/ 90/120/135	27/45/60/90/120/135
Communications vers la France et les USA	27/45	27/45
Communications vers les autres destinations internationales	27/45/60/90/ 120/135/150	27/45/60/90/120/135/150

Source : (Données opérateur GLOMOBILE, 2016)

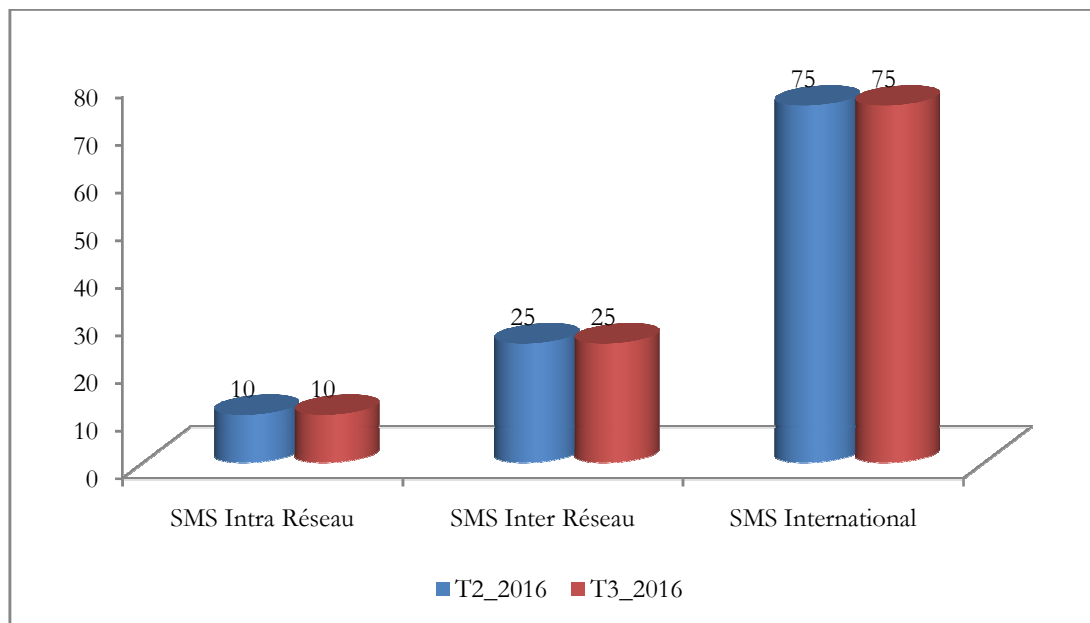


TARIFS SMS

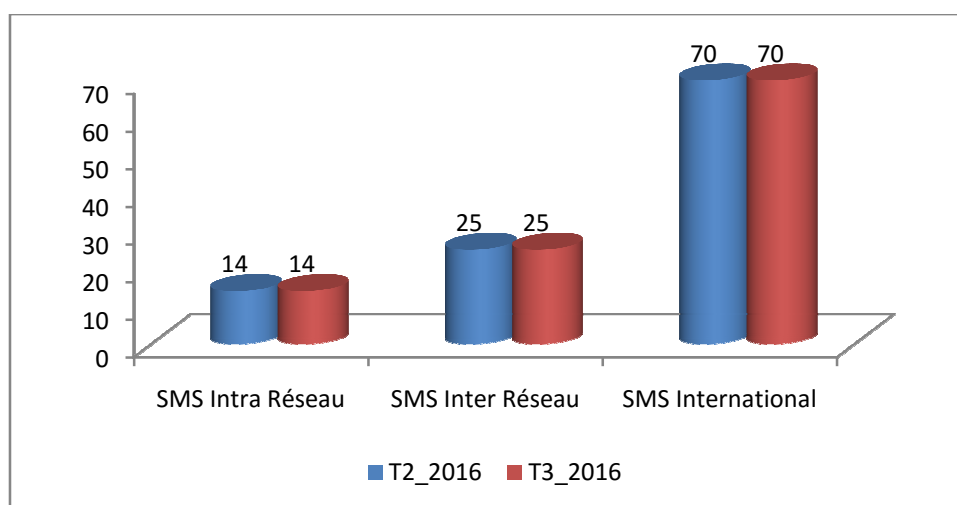
TARIFS SMS PRATIQUES PAR LES OPERATEURS GSM



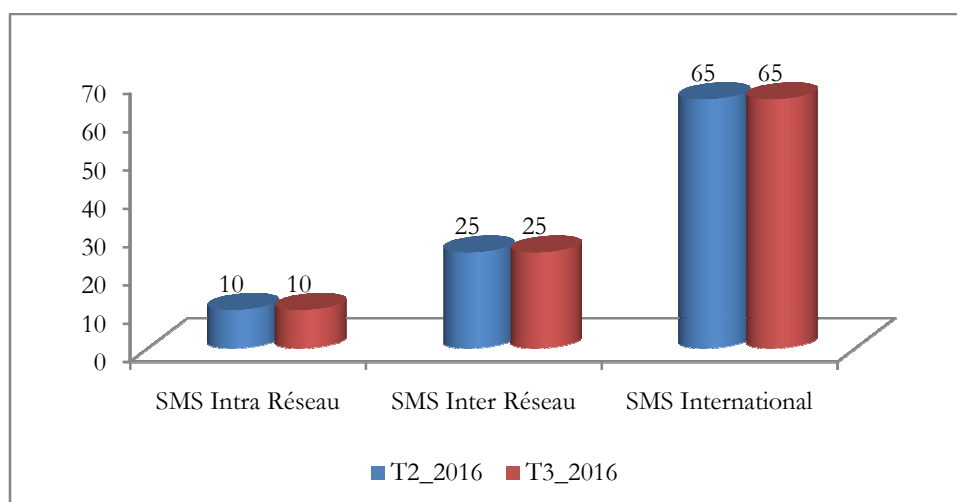
EVOLUTION DES TARIFS SMS SUR MTN



EVOLUTION DES TARIFS SMS SUR MOOV



EVOLUTION DES TARIFS SMS SUR LIBERCOM



EVOLUTION DES TARIFS SMS SUR GLO MOBILE

