

REPUBLIQUE DU BENIN

--@--@--@--@--



AUTORITE DE REGULATION DES COMMUNICATIONS
ELECTRONIQUES ET DE LA POSTE

STRUCTURE DES TARIFS SUR LES RESEAUX MOBILES

(Mars 2016)

SOMMAIRE

I- Tarifs de communication

1.1. Tarifs pratiqués par les opérateurs de téléphonie mobile selon les destinations en 2016

1.2. Evolution des tarifs par opérateur de téléphonie mobile en 2016

II- Tarifs SMS

2.1. Tarifs SMS pratiqués par les opérateurs de téléphonie mobile selon les destinations en 2016

2.2. Evolution des tarifs SMS par Opérateur de téléphonie mobile en 2016

TARIFS DE COMMUNICATION

TARIFS PRATIQUES PAR LES OPERATEURS DE TELEPHONIE MOBILE A FIN MARS 2016

Destinations	MTN	MOOV*	LIBERCOM	GLO MOBILE
Communications intra réseau	60	60	60	30/60
Communications vers le fixe local	60	60	60	60/90
Communications vers les GSM	60	60	60	60/90
Communications vers les pays de l'UEMOA	180/240	120/260	60/130/180	27/45/60/90/120/150
Communications vers la France et les USA	30/60/185	60	60	27/45
Communications vers les autres destinations internationales	30/185	135	40/50/80/240/300/340	27/45/60/90/120/135/150

Source : (Données opérateurs 2016) le plan tarifaire affiché est celui relatif à l'offre MOOV'vivo*

EVOLUTION DES TARIFS MTN

Destinations	T4_2015	T1_2016
Communications intra réseau	60	60
Communications vers le fixe local	60/72	60
Communications vers les GSM	60/72	60
Communications vers les pays de l'UEMOA	30/140/180/220	180/240
Communications vers la France et les USA	60/185	30/60/185
Communications vers les autres destinations internationales	60/185	30/185

Source : (Données opérateur MTN, 2015)

EVOLUTION DES TARIFS MOOV

Destinations	T4_2015	T1_2016
Communications intra réseau	45/72	60
Communications vers le fixe local	60/72	60
Communications vers les GSM	60/72	60
Communications vers les pays de l'UEMOA	120/135/180/200	120/260
Communications vers la France et les USA	60	60
Communications vers les autres destinations internationales	135	135

Source : (Données opérateur MOOV, 2016)

EVOLUTION DES TARIFS LIBERCOM

Destinations	T4_2015	T1_2016
Communications intra réseau	60	60
Communications vers le fixe local	60	60
Communications vers les GSM	60	60
Communications vers les pays de l'UEMOA	60/120/130/183	60/130/180
Communications vers la France et les USA	60	60
Communications vers les autres destinations internationales	40/50/80/120 /130/180/300/800	40/50/80 /240/300/340

Source: (Données opérateur LIBERCOM, 2015)

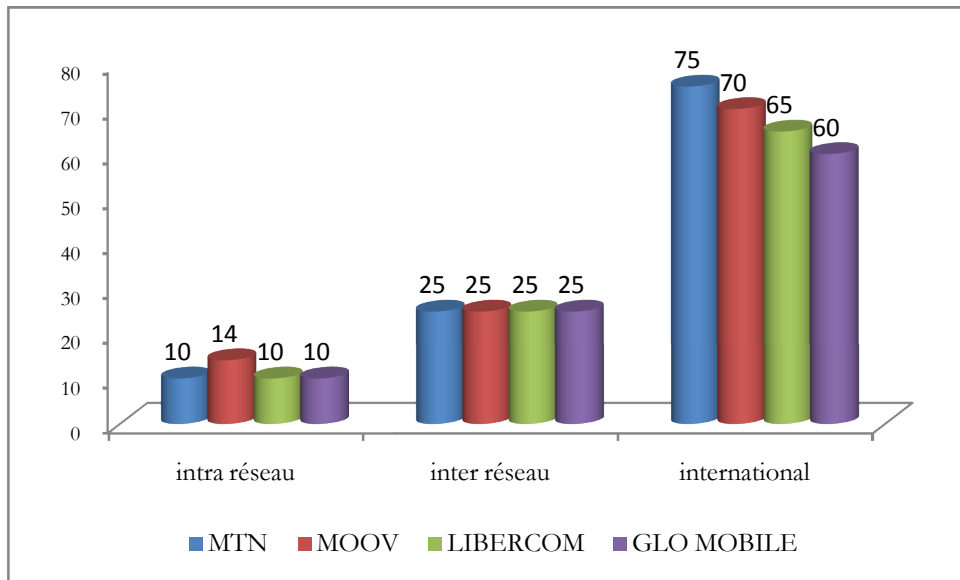
EVOLUTION DES TARIFS GLO MOBILE

Destinations	T4_2015	T1_2016
Communications intra réseau	30/60	30/60
Communications vers le fixe local	60	60/90
Communications vers les GSM	60	60/90
Communications vers les pays de l'UEMOA	27/45/60/90/120/150	27/45/60/ 90/120/150
Communications vers la France et les USA	27/45	27/45
Communications vers les autres destinations internationales	27/45/60/90/120/150	27/45/60/90/ 120/135/150

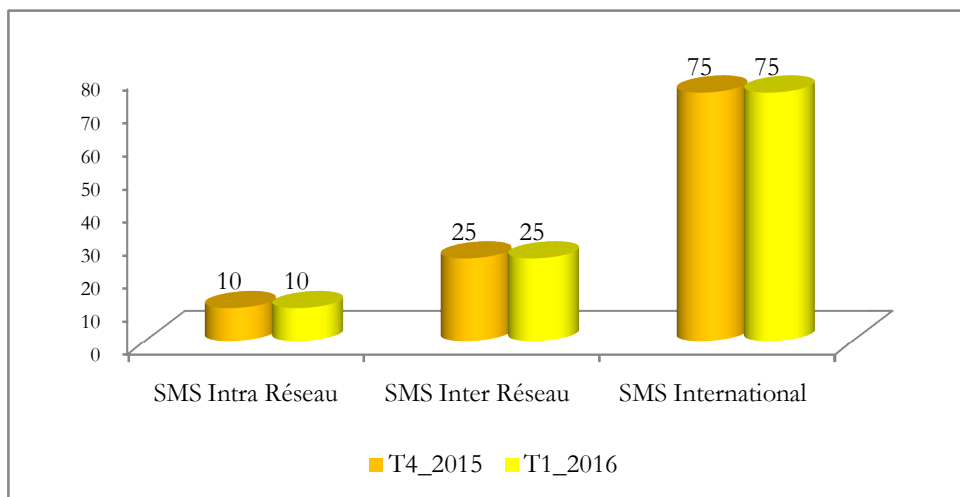
Source: (Données opérateur GLOMOBILE, 2015)

TARIFS SMS

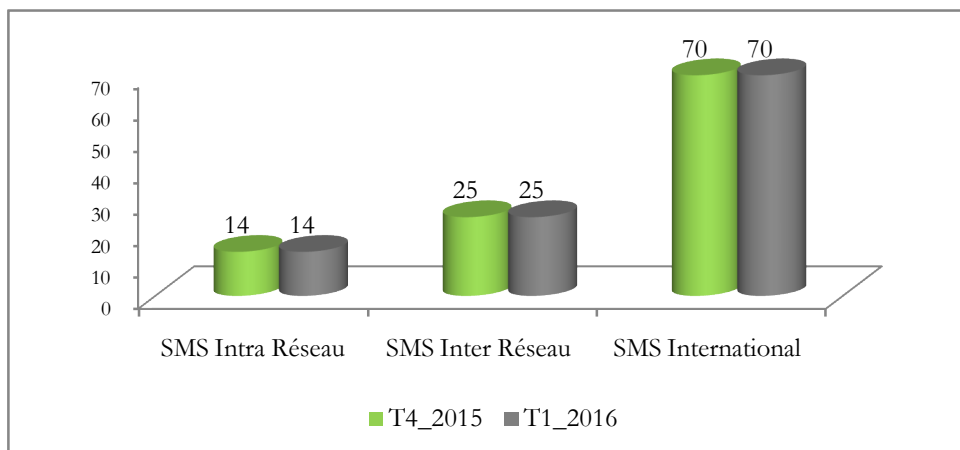
TARIFS SMS PRATIQUES PAR LES OPERATEURS GSM



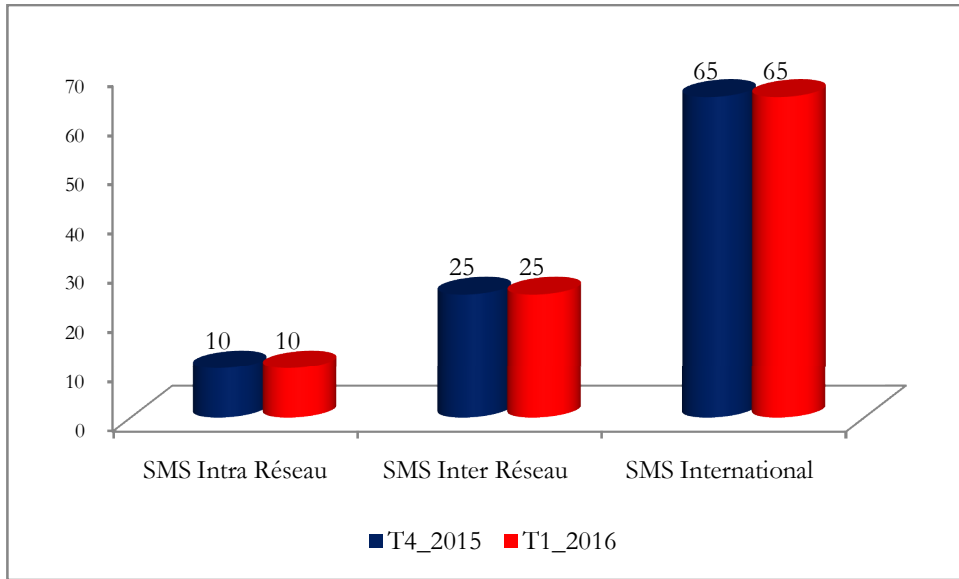
EVOLUTION DES TARIFS SMS SUR MTN



EVOLUTION DES TARIFS SMS SUR MOOV



EVOLUTION DES TARIFS SMS SUR LIBERCOM



EVOLUTION DES TARIFS SMS SUR GLO MOBILE

