

REPUBLIQUE DU BENIN

--@--@--@--@--



AUTORITE DE REGULATION DES COMMUNICATIONS
ELECTRONIQUES ET DE LA POSTE

TABLEAU DE BORD DE LA TELEPHONIE FIXE

(MARS 2016)

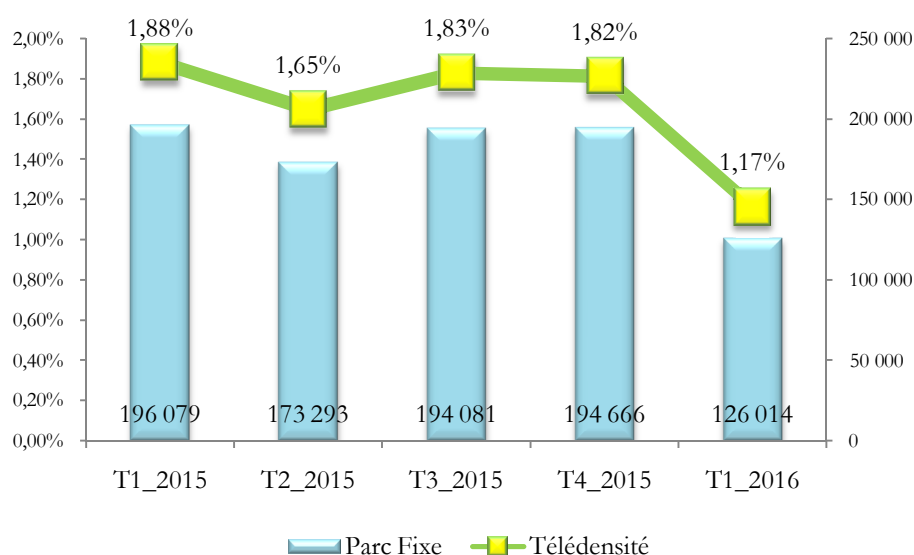
SOMMAIRE

Marché global de la téléphonie fixe

Marché du Postpayé

Marché du Prépayé

EVOLUTION DU PARC D'ABONNES FIXES ET DE LA PENETRATON



REPARTITION DU PARC D'ABONNES PAR TECHNOLOGIE

Désignations	T1_2015	T2_2015	T3_2015	T4_2015	T1_2016
Réseau Conventionnel					
Prépayés (1)	20 152	ND	20 177	20 162	20 145
Postpayés (2)	37 696	37 794	37 780	37 825	37 893
Total (1) = (1) + (2)	57 848	37 794	57 957	57 987	58 038
Réseau Fixe sans fil CDMA/LTE					
Prépayés (4)	137 591	134 859	135 484	136 039	67 336
Postpayés (5)	640	640	640	640	640
Total (2) = (4) + (5)	138 231	135 499	136 124	136 679	67 976
Parc Bénin Télécoms SA = Total 1 + Total 2	196 079	173 293	194 081	194 666	126 014

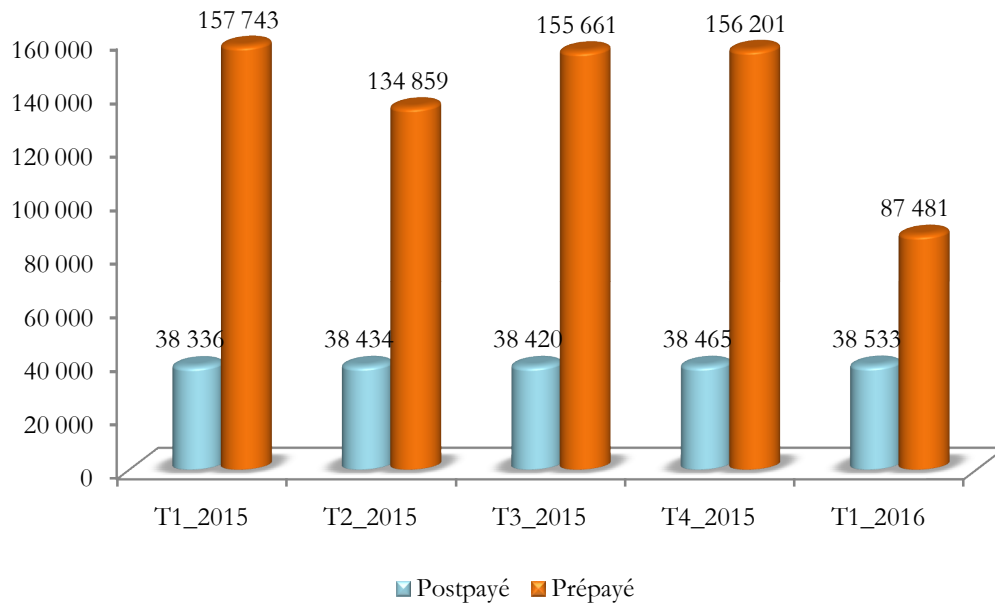
Source : (Bénin Télécoms, 2016)

EVOLUTION DE LA CROISSANCE DU PARC D'ABONNES FIXES

Marché du Fixe	T1_2015	T2_2015	T3_2015	T4_2015	T1_2016
Croissance nette	-	-22 786	20 788	585	-68 652
Croissance en %	-	-11,62%	12,00%	0,30%	-54,48%

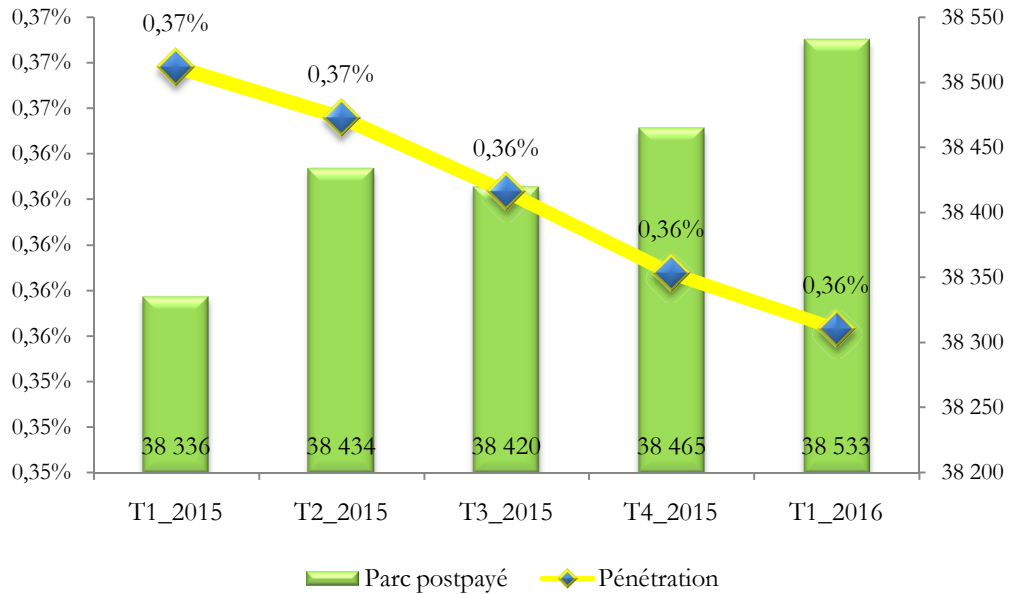
Source : (Bénin Télécoms, 2016)

GRAPHIQUE COMPARATIF DU PARC PREPAYES/POSTPAYES



MARCHE DU POSTPAYE

EVOLUTION DU PARC D'ABONNES ET DE LA PENETRATION POSTPAYES



MARCHE DU PREPAYE

EVOLUTION DU PARC D'ABONNES ET DE LA PENETRATION PREPAYES

