

REPUBLIQUE DU BENIN

--@--@--@--@--



AUTORITE DE REGULATION DES COMMUNICATIONS
ELECTRONIQUES ET DE LA POSTE

TABLEAU DE BORD DE LA TELEPHONIE MOBILE

(SEPT 2015)

Marché global de la téléphonie mobile

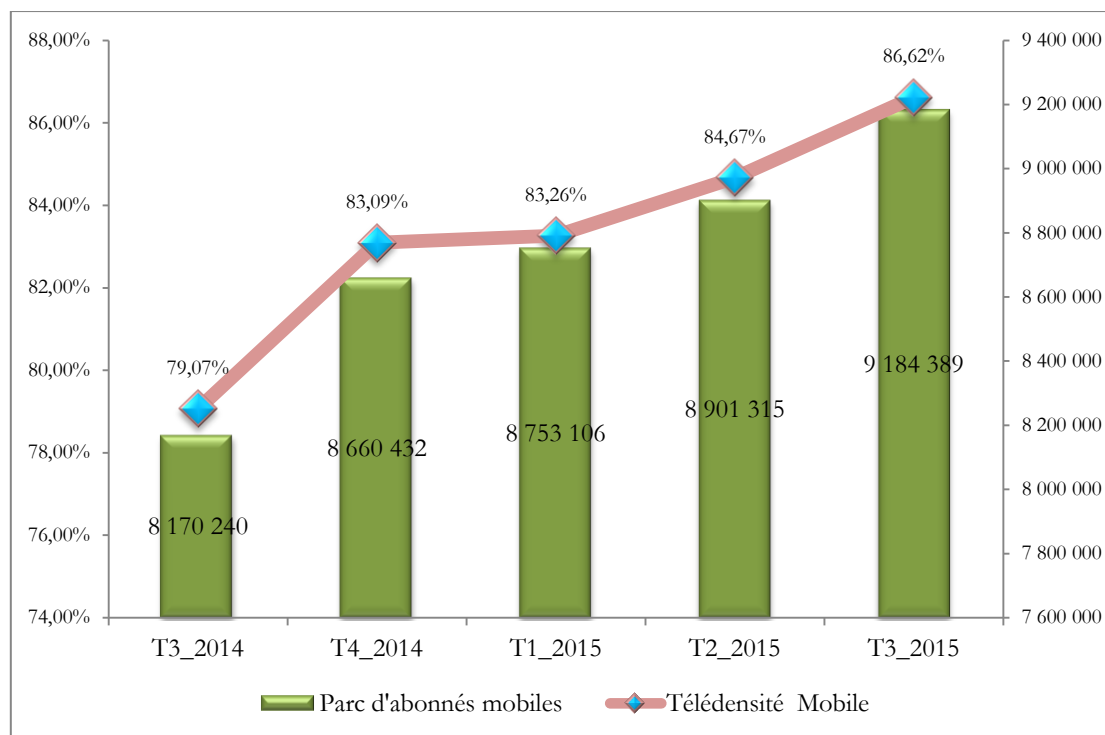
Marché du Postpayé

Marché du Prépayé

Ressources Humaines des Opérateurs mobiles

MARCHE GLOBAL DE LA TELEPHONIE MOBILE

EVOLUTION DU PARC GLOBAL D'ABONNES ACTIFS DE LA TELEPHONIE MOBILE ET DE LA TELEDENSITE

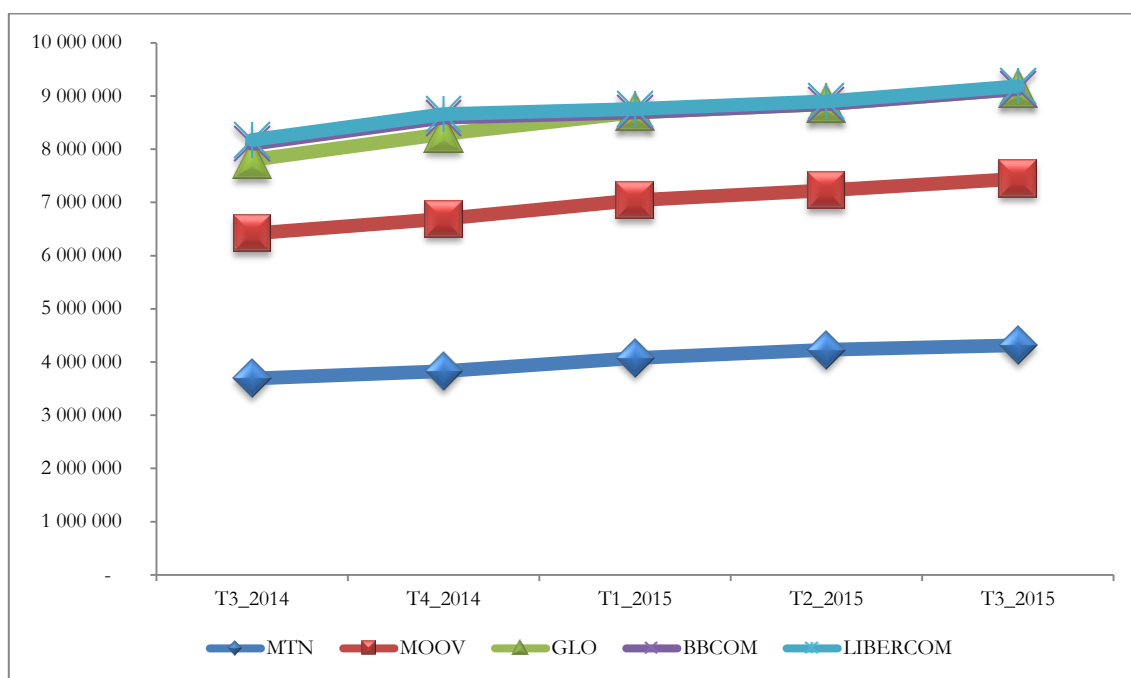


REPARTITION DU PARC D'ABONNES ACTIFS PAR OPERATEUR

Opérateurs	T3_2014	T4_2014	T1_2015	T2_2015	T3_2015
MTN	3 691 689	3 825 743	4 076 909	4 230 840	4 312 952
MOOV	2 726 369	2 866 013	2 962 806	2 995 990	3 133 498
GLO	1 378 494	1 596 053	1 652 040	1 617 999	1 684 312
BBCOM	304 678	304 678	218 739*	185 339*	157 040*
LIBERCOM	69 010	67 945	61 351	56 486	53 627
TOTAL	8 170 240	8 660 432	8 753 106	8 901 315	9 184 389

Source : (Données opérateurs, 2015) ; * Parc d'abonnés BBCOM : estimation.

EVOLUTION DU PARC D'ABONNES ACTIFS PAR OPERATEUR

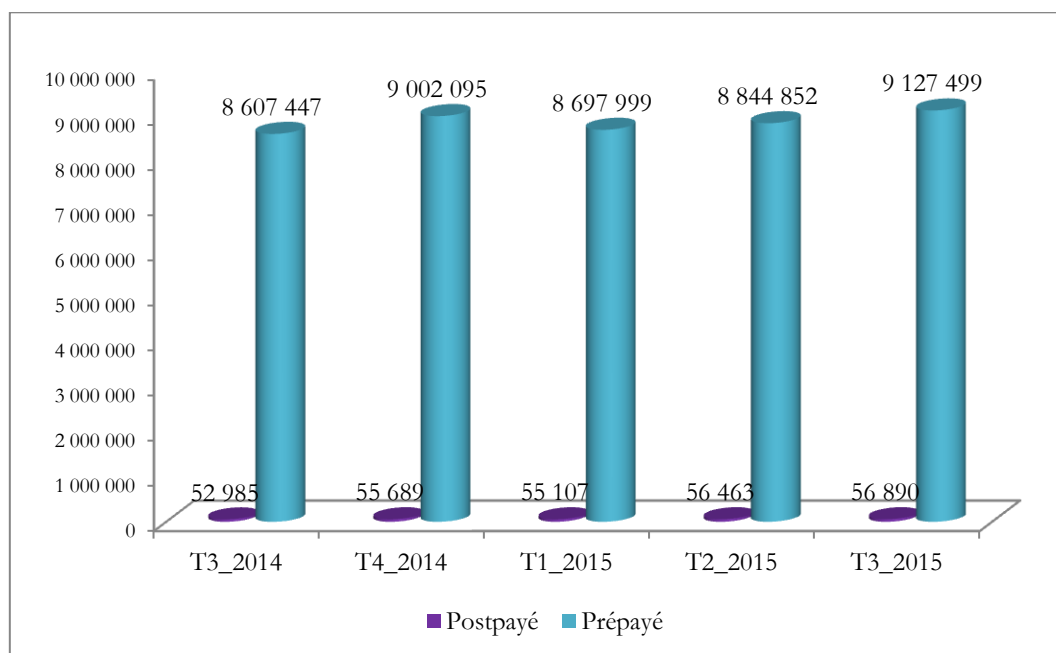


EVOLUTION DE LA CROISSANCE DU PARC D'ABONNES MOBILES

Marché du mobile	T3_2014	T4_2014	T1_2015	T2_2015	T3_2015
Croissance nette	332 247	490 192	92 674	148 209	283 074
Croissance en %	4,24%	6,0%	1,1%	1,7%	3,2%

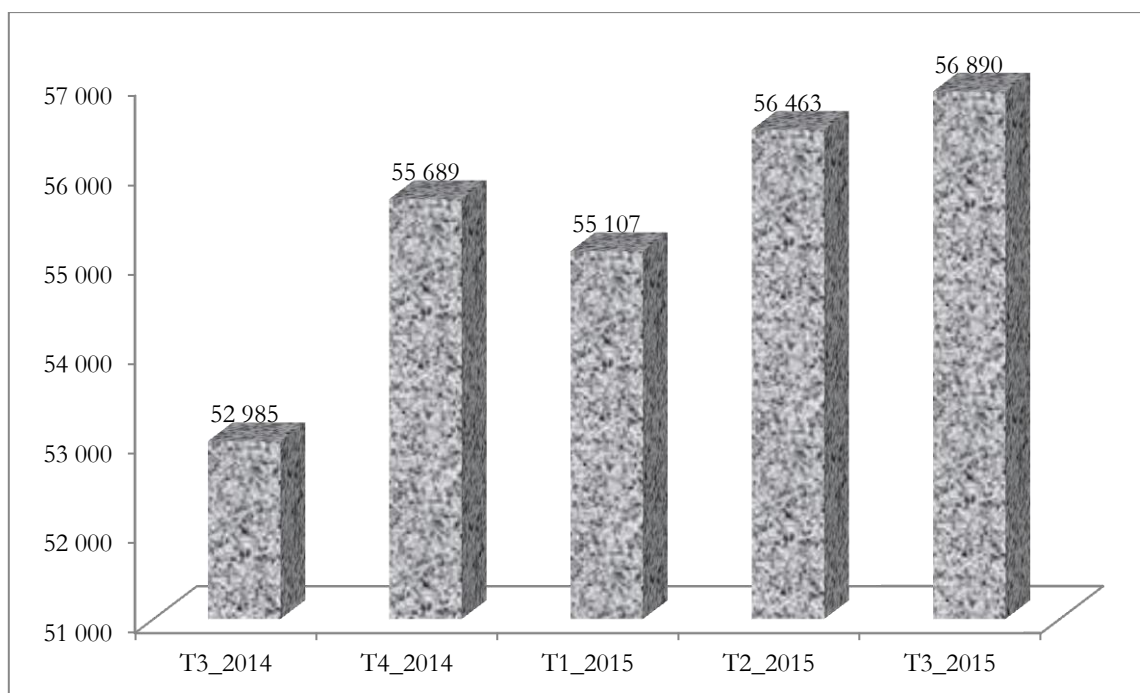
Source : (Données opérateurs, 2015)

REPARTITION PREPAYES ACTIFS/POSTPAYES



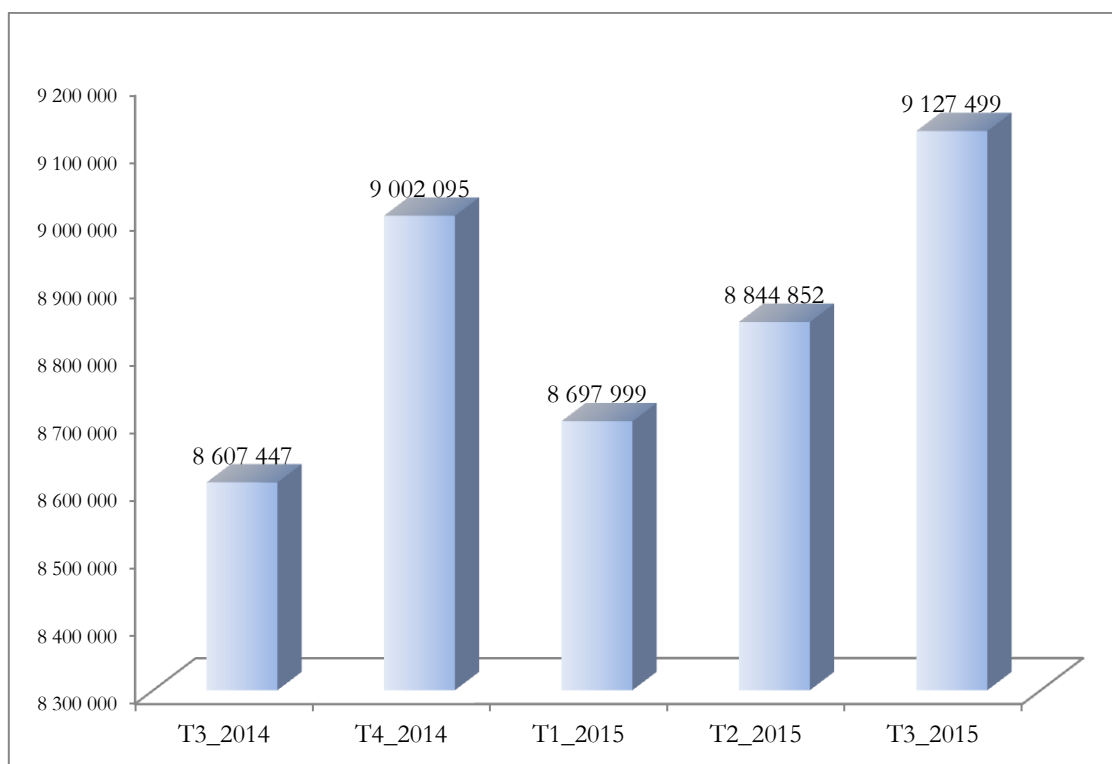
MARCHE DU POSTPAYE

EVOLUTION DU PARC D'ABONNES POSTPAYES



MARCHE DU PREPAYE

EVOLUTION DU PARC D'ABONNES ACTIFS PREPAYES



EFFECTIFS EMPLOYES PAR OPERATEUR MOBILE

Opérateurs	T3_2014	T4_2014	T1_2015	T2_2015	T3_2015
MTN	341	303	301	299	287
MOOV	179	178	190	178	173
BBCOM	187	187	187	187	187
LIBERCOM	99	99	99	99	98
GLO MOBILE	130	130	122	122	121
Total	936	897	899	885	866
Accroissement net	-	-39	2	-14	-19

Source : (Données opérateurs, 2015)

