

REPUBLIQUE DU BENIN

--@--@--@--@--



AUTORITE DE REGULATION DES COMMUNICATIONS
ELECTRONIQUES ET DE LA POSTE

**TABLEAU DE BORD DE LA TELEPHONIE
MOBILE**

(DEC 2015)

Marché global de la téléphonie mobile

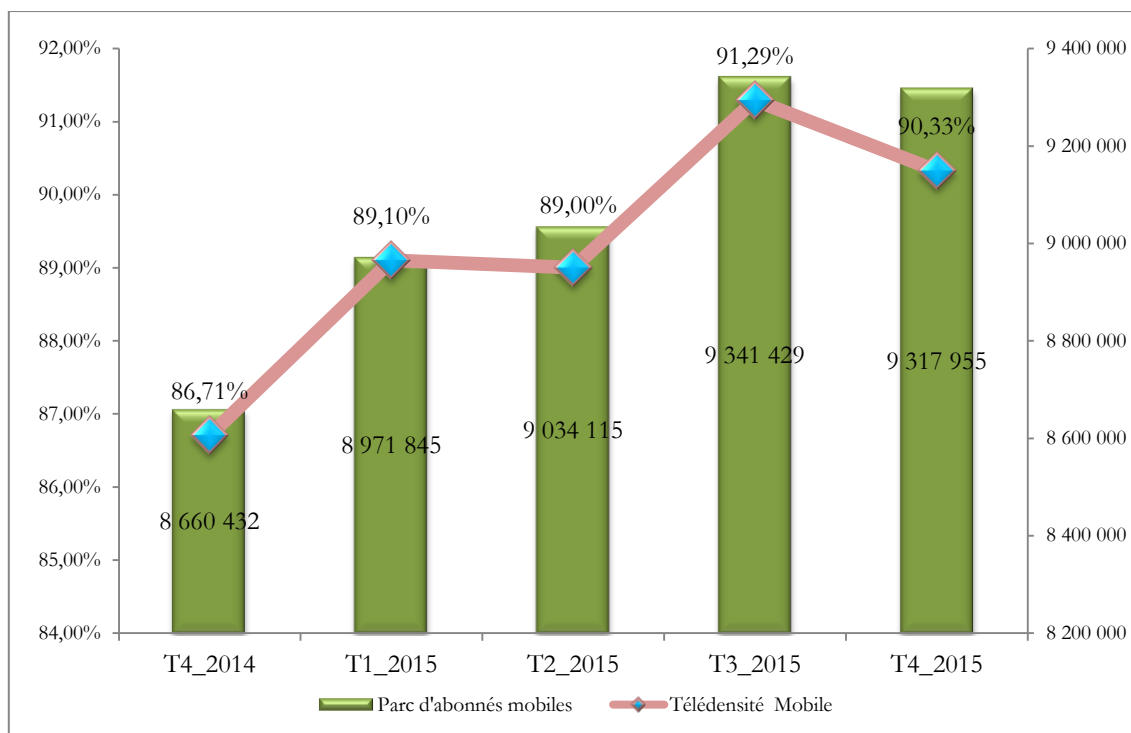
Marché du Postpayé

Marché du Prépayé

Ressources Humaines des Opérateurs mobiles

MARCHE GLOBAL DE LA TELEPHONIE MOBILE

EVOLUTION DU PARC GLOBAL D'ABONNES ACTIFS DE LA TELEPHONIE MOBILE ET DE LA TELEDENSITE

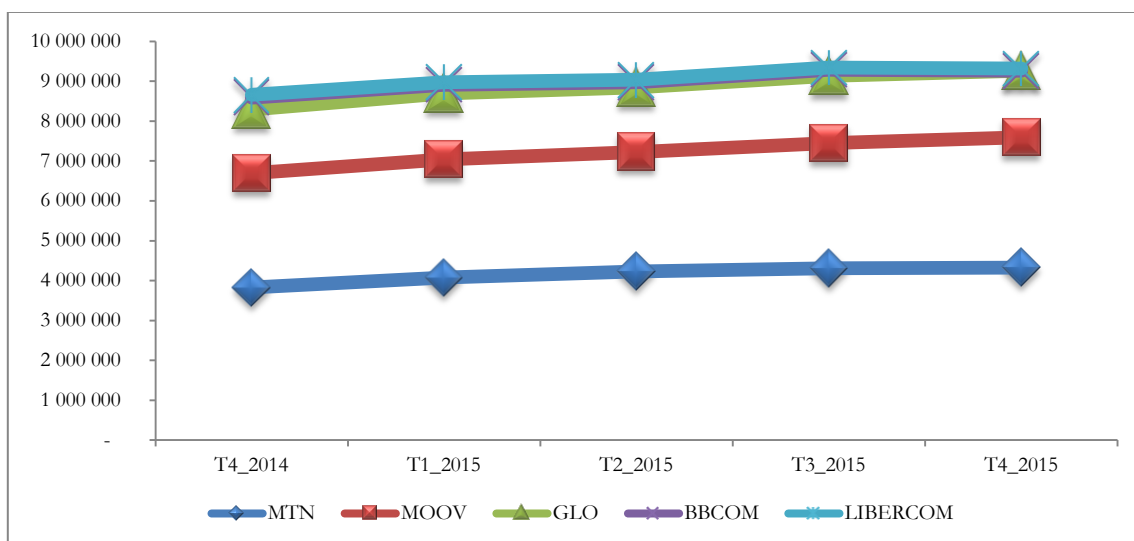


REPARTITION DU PARC D'ABONNES ACTIFS PAR OPERATEUR

Opérateurs	T4_2014	T1_2015	T2_2015	T3_2015	T4_2015
MTN	3 825 743	4 076 909	4 230 840	4 312 952	4 327 411
MOOV	2 866 013	2 962 806	2 995 990	3 133 498	3 265 691
GLO	1 596 053	1 652 040	1 617 999	1 684 312	1 668 367
BBCOM	304 678	218 739*	185 339*	157 040*	ND
LIBERCOM	67 945	61 351	56 486	53 627	56 486
Parc d'abonnés mobiles	8 660 432	8 971 845	9 034 115	9 341 429	9 317 955
Croissance		3,60%	0,69%	3,40%	-0,25%
Taux de pénétration	86,71%	89,10%	89,00%	91,29%	90,33%

Source : (Données opérateurs, 2015)

EVOLUTION DU PARC D'ABONNES ACTIFS PAR OPERATEUR

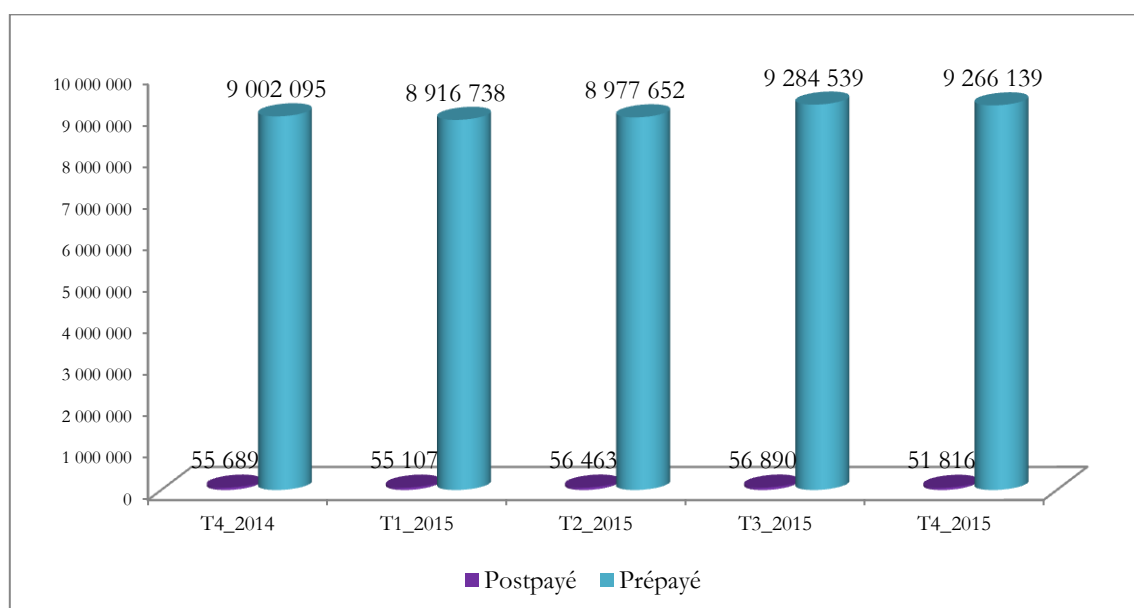


EVOLUTION DES PARTS DE MARCHES EN VOLUME ET EN VALEUR

Part de marchés (nombre d'abonnés)	T4_2014	T1_2015	T2_2015	T3_2015	T4_2015
Pdm MTN	44%	45%	47%	46%	46%
PdmMoov	33%	33%	33%	34%	35%
PdmGlo	18%	18%	18%	18%	18%
Pdm BBCOM	4%	2%	1%	2%	0%
PdmLibercom	1%	1%	1%	1%	1%
Part de marchés (Chiffres d'affaires)					
Pdm MTN	58,95%	60,27%	60,98%	63,49%	61,61%
PdmMoov	31,83%	32,72%	32,82%	30,35%	32,72%
PdmGlo	8,38%	7,01%	6,20%	6,15%	5,67%
Pdm BBCOM	0,46%	0,00%	0,00%	0,00%	0,00%
PdmLibercom	0,38%	0,42%	0,32%	0,30%	0,40%

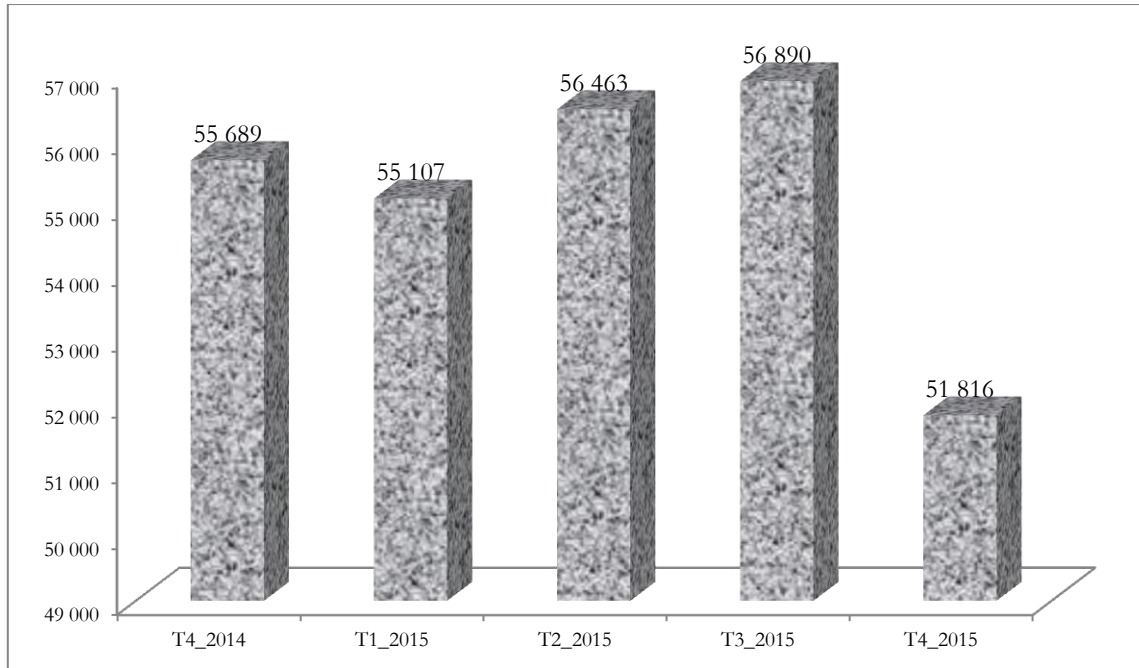
Source : (Données opérateurs, 2015)

REPARTITION PREPAYES ACTIFS/POSTPAYES



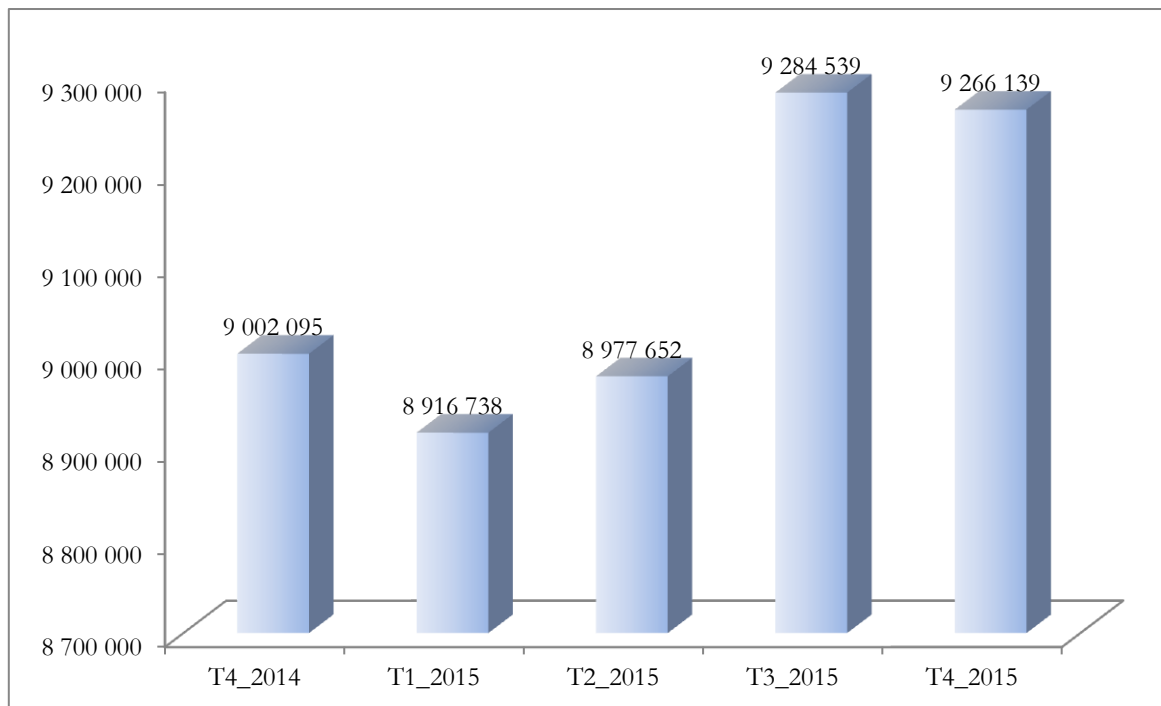
MARCHE DU POSTPAYE

EVOLUTION DU PARC D'ABONNES POSTPAYES



MARCHE DU PREPAYE

EVOLUTION DU PARC D'ABONNES ACTIFS PREPAYES



EFFECTIFS EMPLOYES PAR OPERATEUR MOBILE

Opérateurs	T4_2014	T1_2015	T2_2015	T3_2015	T4_2015
MTN	303	301	299	287	287
MOOV	178	190	178	173	171
BBCOM	187	187	187	187	-
LIBERCOM	99	99	99	98	98
GLO MOBILE	130	122	122	121	127
Total	897	899	885	866	683
Accroissement net	-39	2	-14	-19	-183

Source: (Données opérateurs, 2015)

NB : le réseau de l'opérateur BBCOM est éteint au 4^{ème} trimestre pour des raisons de difficultés de financement, du coup les employés sont contraints à un chômage technique.

