

REPUBLIQUE DU BENIN

--@--@--@--@--



AUTORITE DE REGULATION DES COMMUNICATIONS
ELECTRONIQUES ET DE LA POSTE

STRUCTURE DES TARIFS SUR LES RESEAUX MOBILES

(Mars 2015)

SOMMAIRE

I- Tarifs de communication

1.1. Tarifs pratiqués par les opérateurs GSM selon les destinations en 2015

1.2. Evolution des tarifs par opérateur GSM en 2015

II- Tarifs SMS

2.1. Tarifs SMS pratiqués par les opérateurs GSM selon les destinations en 2015

2.2. Evolution des tarifs SMS par opérateur en 2015

TARIFS DE COMMUNICATION

TARIFS PRATIQUES PAR LES OPERATEURS DE TELEPHONIE MOBILE A FIN MARS 2015

Destinations	MTN	MOOV*	BBCOM	LIBERCOM	GLO MOBILE
Communications intra réseau	60	45/72	60	60	30/60
Communications vers le fixe local	60	72/120	60	60	60/90
Communications vers les GSM	60/72	72/120	60	60	60/90
Communications vers les pays de l'UEMOA	30/220	120/200	150	60/180	27/135
Communications vers la France et les USA	60/185	200	60	60	27/45
Communications vers les autres destinations internationales	60/185	135/200	150	120/240	27/150

Source : (Données opérateurs, 2015) le plan tarifaire affiché est celui relatif à l'offre MOOV'vivo*

EVOLUTION DES TARIFS MTN

Destinations	T4_2014	T1_2015
Communications intra réseau	60	60
Communications vers le fixe local	60/72	60/72
Communications vers les GSM	60/72	60/72
Communications vers les pays de l'UEMOA	30/220	30/220
Communications vers la France et les USA	60/185	60/185
Communications vers les autres destinations internationales	60/185	60/185

Source : (Données opérateur MTN, 2015)

EVOLUTION DES TARIFS MOOV

Destinations	T4_2014	T1_2015
Communications intra réseau	45/72	45/72
Communications vers le fixe local	60/72	60/72
Communications vers les GSM	60/72	60/72
Communications vers les pays de l'UEMOA	120/200	120/200
Communications vers la France et les USA	60	60
Communications vers les autres destinations internationales	135	135

Source : (Données opérateur MOOV, 2015)

EVOLUTION DES TARIFS BBCOM

Destinations	T4_2014	T1_2015
Communications intra réseau	60	60
Communications vers le fixe local	60	60
Communications vers les GSM	60	60
Communications vers les pays de l'UEMOA	150	150
Communications vers la France et les USA	60	60
Communications vers les autres destinations internationales	150	150

Source : (Données opérateur BBCOM, 2015)

EVOLUTION DES TARIFS LIBERCOM

Destinations	T4_2014	T1_2015
Communications intra réseau	60	60
Communications vers le fixe local	60	60
Communications vers les GSM	60	60
Communications vers les pays de l'UEMOA	60/180	60/180
Communications vers la France et les USA	60	60
Communications vers les autres destinations internationales	40/180	40/180

Source : (Données opérateur LIBERCOM, 2015)

EVOLUTION DES TARIFS GLO MOBILE

Destinations	T4_2014	T1_2015
Communications intra réseau	30/60	30/60
Communications vers le fixe local	60	60
Communications vers les GSM	60	60
Communications vers les pays de l'UEMOA	60/150	60/150
Communications vers la France et les USA	27	27
Communications vers les autres destinations internationales	45/150	45/150

Source : (Données opérateur GLOMOBILE, 2015)

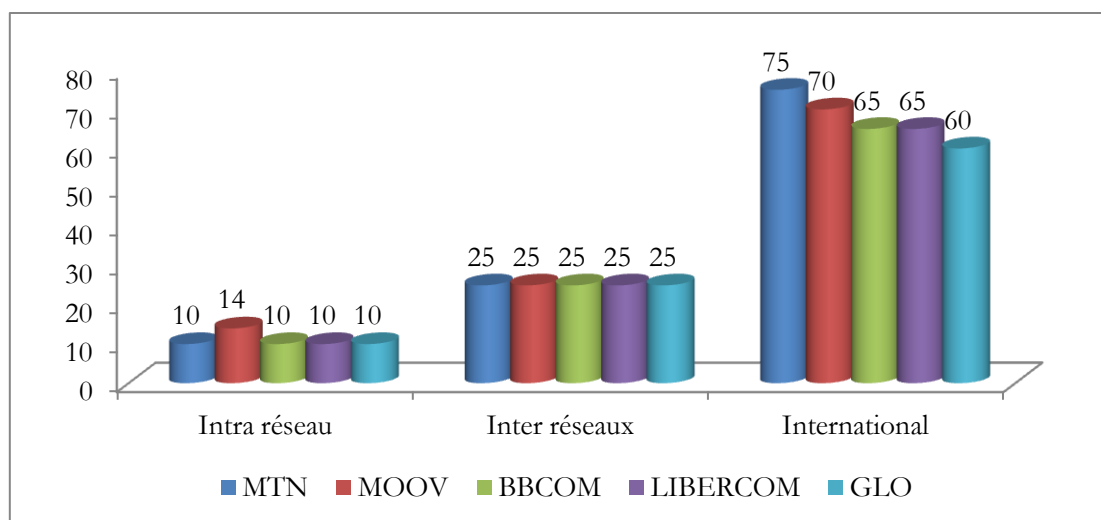
OBSERVATOIRE DES TARIFS DES COMMUNICATIONS MOBILES DANS LES PAYS DE LA SOUS-REGION (FCFA/MIN)

Destinations	Bénin	Togo	Sénégal	Mali	Côte d'Ivoire	Burkina Faso
Intra réseau	60	80	87,5	108	82	90
Vers autres réseaux	60	123	97,5	108	82	90
Inter Afrique	100	180	174,5	198	82	135
Inter reste du monde	60	180	220,15	150	102	200

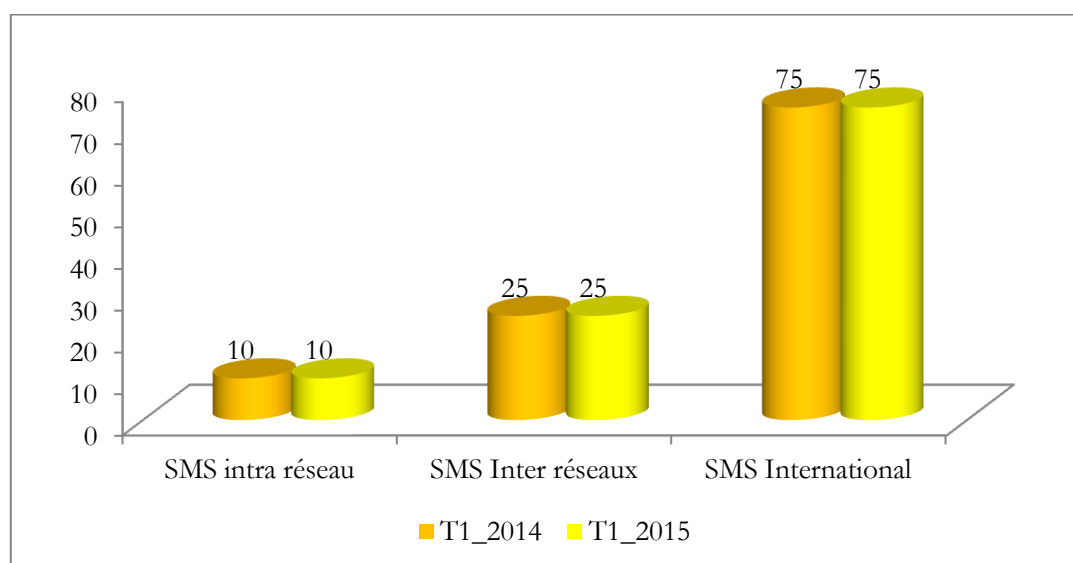
Source : (ARCEP-BENIN, 2015)

TARIFS SMS

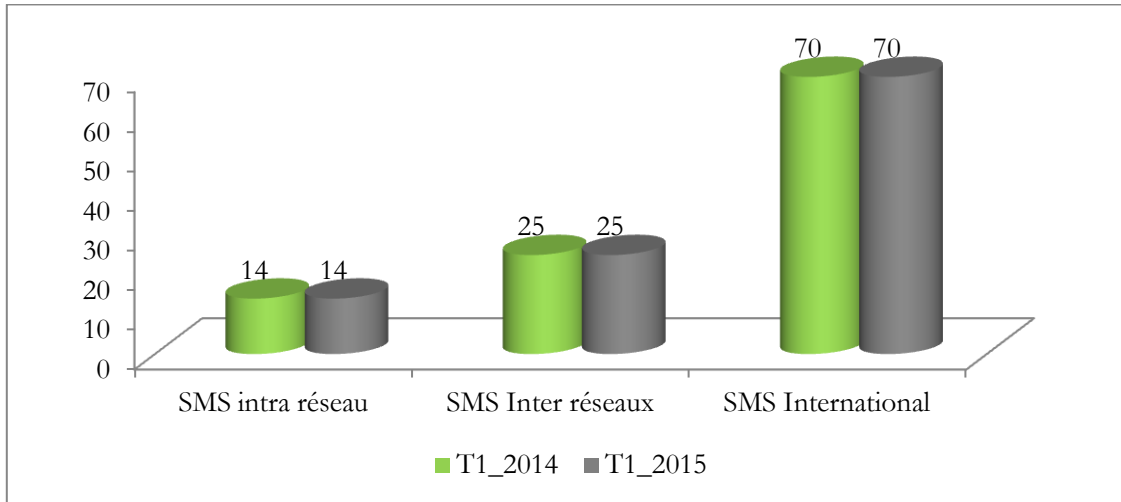
TARIFS SMS PRATIQUES PAR LES OPERATEURS GSM



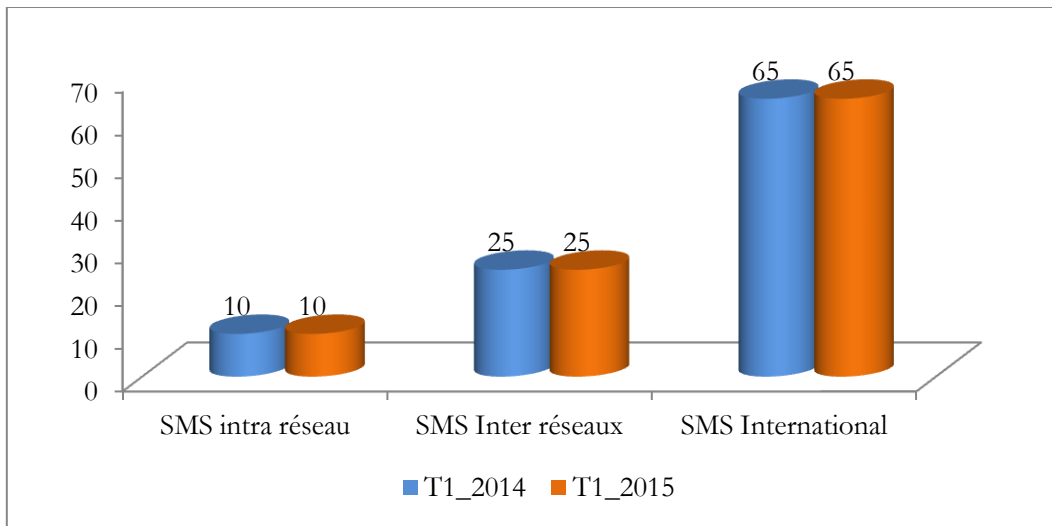
EVOLUTION DES TARIFS SMS SUR MTN



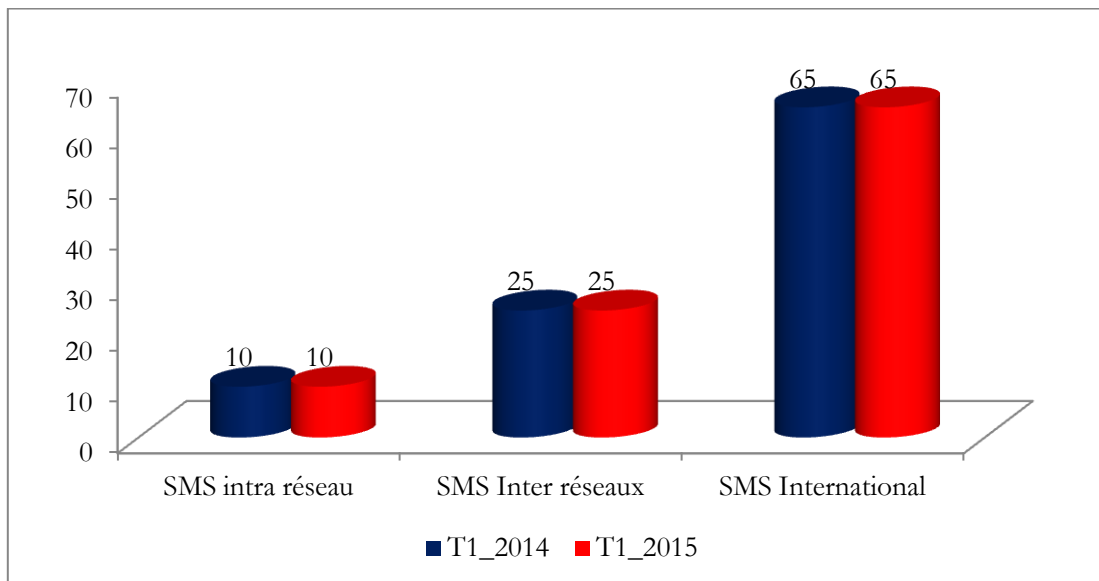
EVOLUTION DES TARIFS SMS SUR MOOV



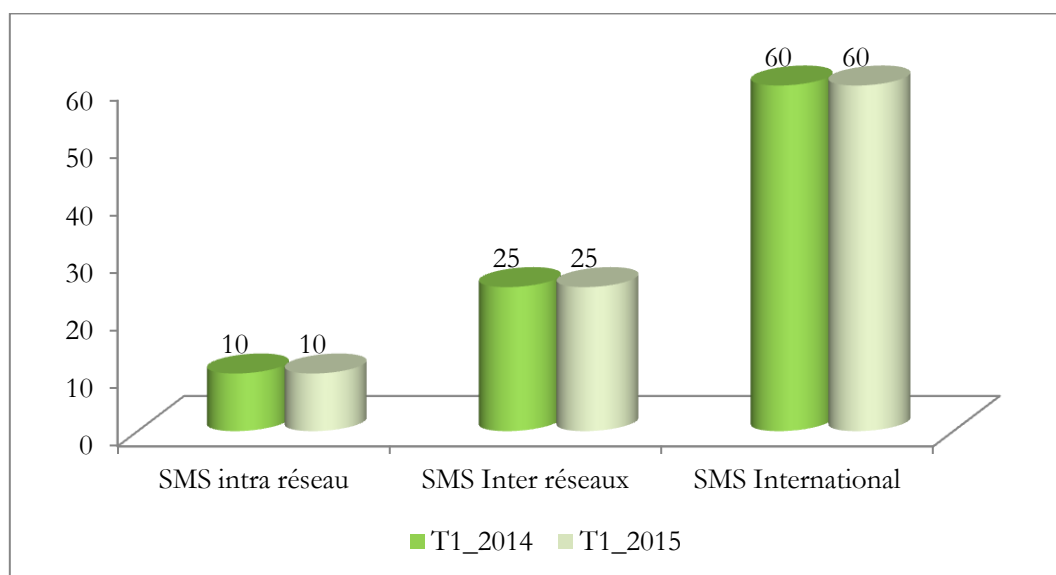
EVOLUTION DES TARIFS SMS SUR BBCOM



EVOLUTION DES TARIFS SMS SUR LIBERCOM



EVOLUTION DES TARIFS SMS SUR GLO MOBILE



OBSERVATOIRE DES TARIFS SMS DANS LES PAYS DE LA SOUS-REGION (FCFA/MIN)

Destinations	Bénin	Togo	Sénégal	Mali	Côte d'Ivoire	Burkina Faso
Intra réseau	10	30	20	20	42	14
Inter réseaux	25	50	31	30	42	25
Inter Afrique	70	80	100	50	100	70

Source : (ARCEP-BENIN, 2015)