

REPUBLIQUE DU BENIN

--@--@--@--@--



AUTORITE DE REGULATION DES COMMUNICATIONS
ELECTRONIQUES ET DE LA POSTE

TABLEAU DE BORD DE LA TELEPHONIE
MOBILE

(MARS 2015)

SOMMAIRE

Marché global de la téléphonie mobile

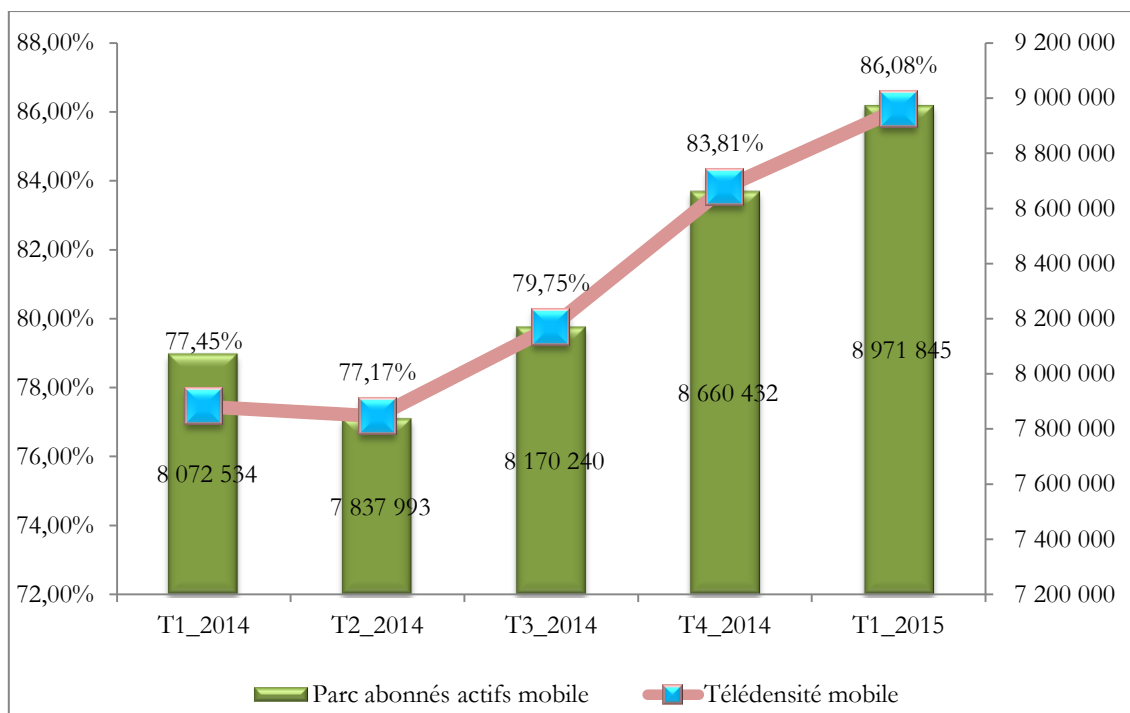
Marché du Postpayé

Marché du Prépayé

Ressources humaines des opérateurs mobiles

MARCHE GLOBAL DE LA TELEPHONIE MOBILE

EVOLUTION DU PARC GLOBAL D'ABONNES ACTIFS DE LA TELEPHONIE MOBILE ET DE LA TELEDENSITE

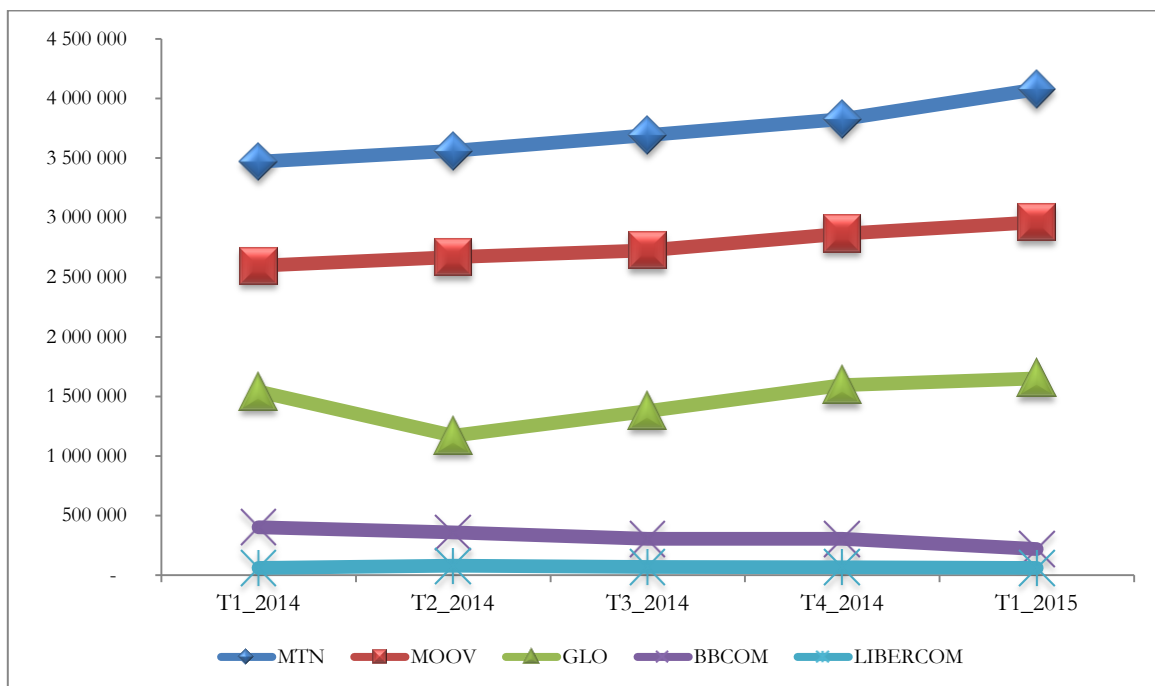


REPARTITION DU PARC D'ABONNES ACTIFS PAR OPERATEUR

Opérateur	T1_2014	T2_2014	T3_2014	T4_2014	T1_2015
MTN	3 470 248	3 560 438	3 691 689	3 825 743	4 076 909
MOOV	2 596 374	2 669 040	2 726 369	2 866 013	2 962 806
GLO	1 540 608	1 170 907	1 378 494	1 596 053	1 652 040
BBCOM	402 996	358 416	304 678	304 678	218 739*
LIBERCOM	62 308	79 192	69 010	67 945	61 351
TOTAL	8 072 534	7 837 993	8 170 240	8 660 432	8 971 845

*Source : (Données opérateurs, 2015) ; * Parc d'abonnés BBCOM : estimation.*

EVOLUTION DU PARC D'ABONNES ACTIFS PAR OPERATEUR

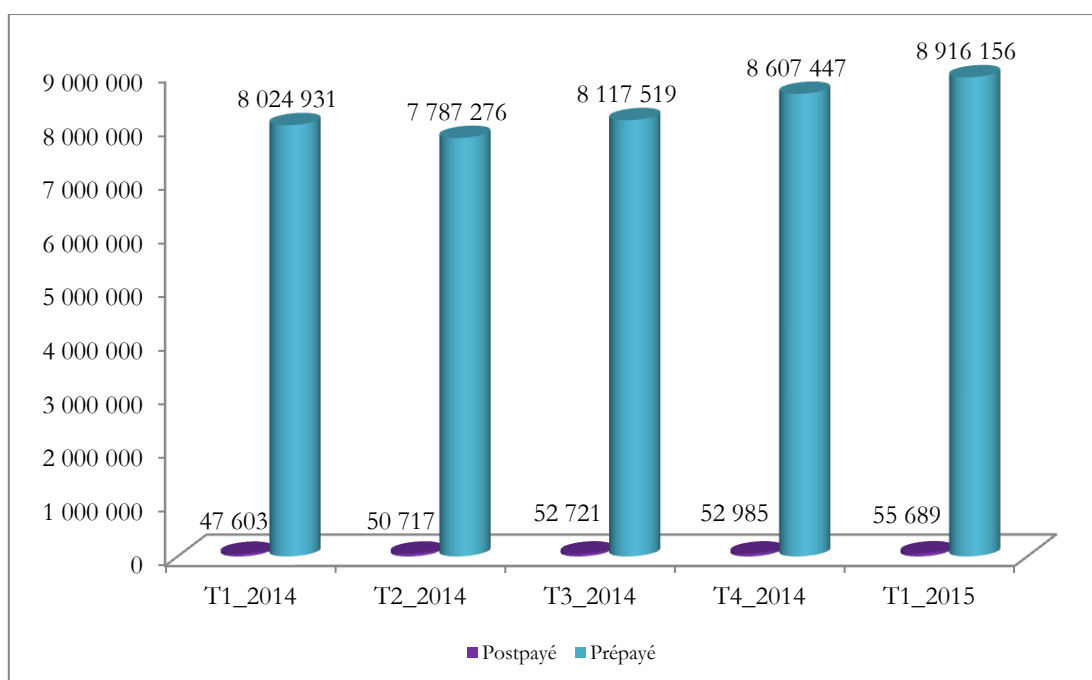


EVOLUTION DE LA CROISSANCE DU PARC D'ABONNES MOBILES

Marché du mobile	T1_2014	T2_2014	T3_2014	T4_2014	T1_2015
Croissance nette	-	-234 541	332 247	490 192	311 413
Croissance en %	-	-2,91%	4,24%	6,00%	3,6%

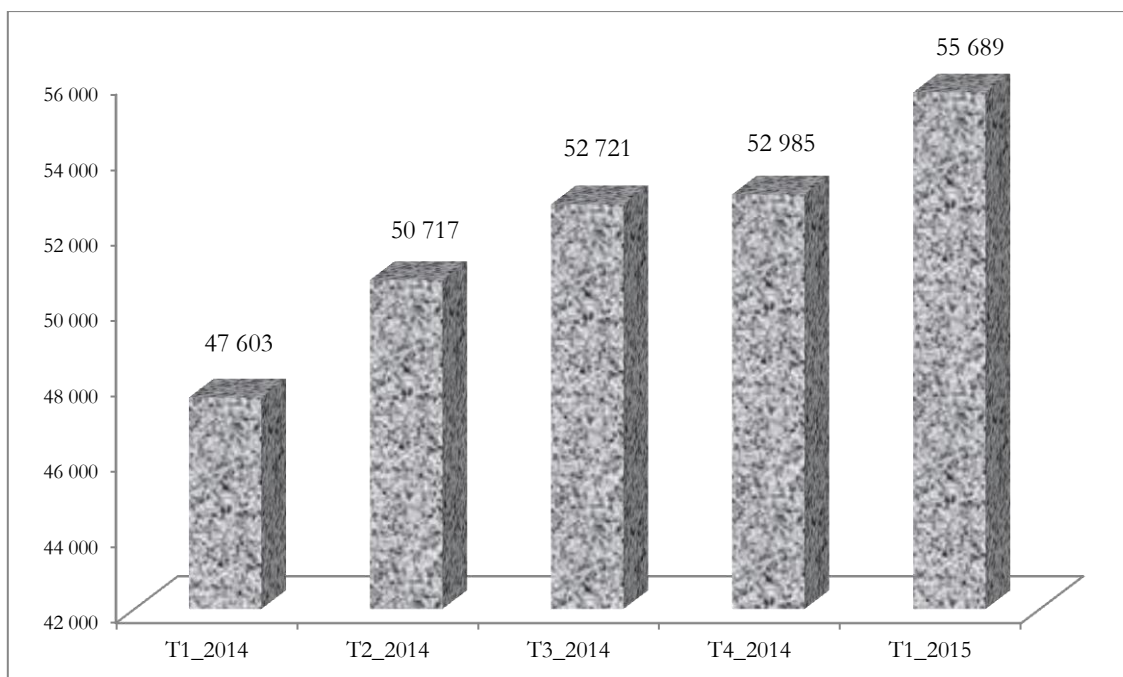
Source : (Données opérateurs, 2015)

REPARTITION PREPAYES ACTIFS/POSTPAYES



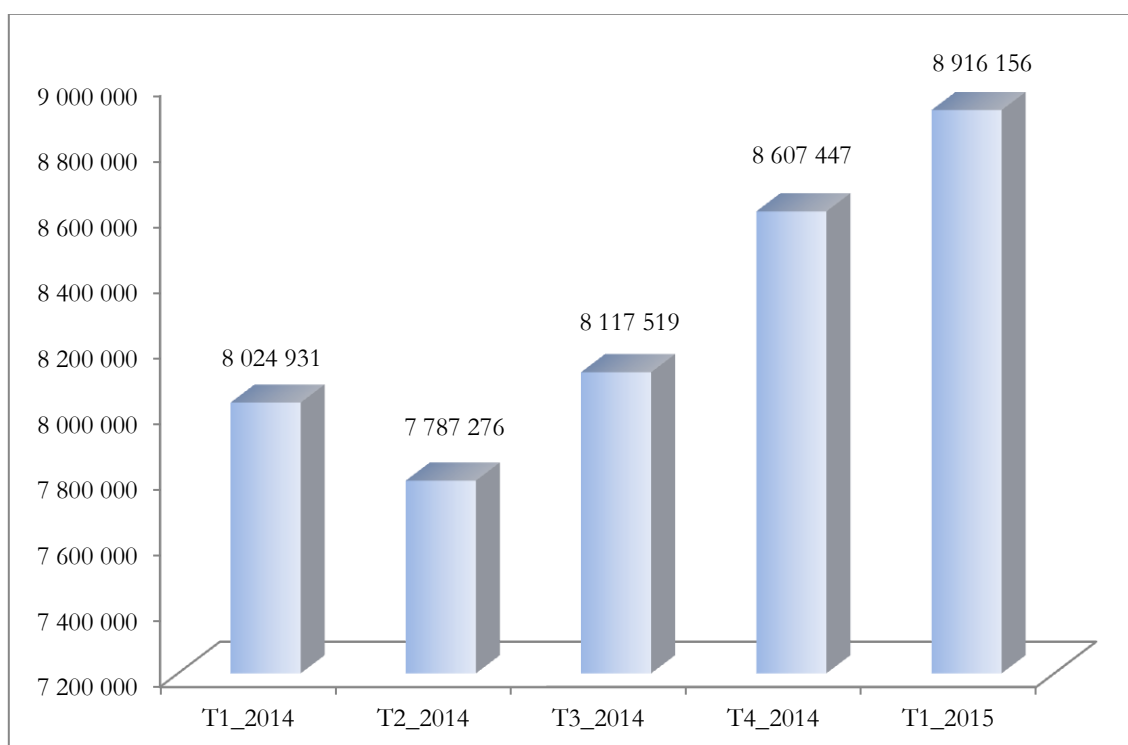
MARCHE DU POSTPAYE

EVOLUTION DU PARC D'ABONNES POSTPAYES



MARCHE DU PREPAYE

EVOLUTION DU PARC D'ABONNES ACTIFS PREPAYES



EFFECTIF EMPLOYES PAR OPERATEUR MOBILE

Opérateurs	T1_2014	T2_2014	T3_2014	T4_2014	T1_2015
MTN	343	342	341	303	301
MOOV	173	179	179	178	190
BBCOM	194	193	187	187	187
LIBERCOM	99	99	99	99	99
GLO MOBILE	135	133	130	130	150
Total	944	946	936	897	927
Accroissement net	-	2	-10	-39	30
Accroissement en %	-	0,21%	-1,06%	-4,17%	3,34%

Source : (Données opérateurs, 2015)

