

REPUBLIQUE DU BENIN

--@--@--@--@--



AUTORITE DE REGULATION DES COMMUNICATIONS
ELECTRONIQUES ET DE LA POSTE

TABLEAU DE BORD DE LA TELEPHONIE FIXE

(MARS 2015)

SOMMAIRE

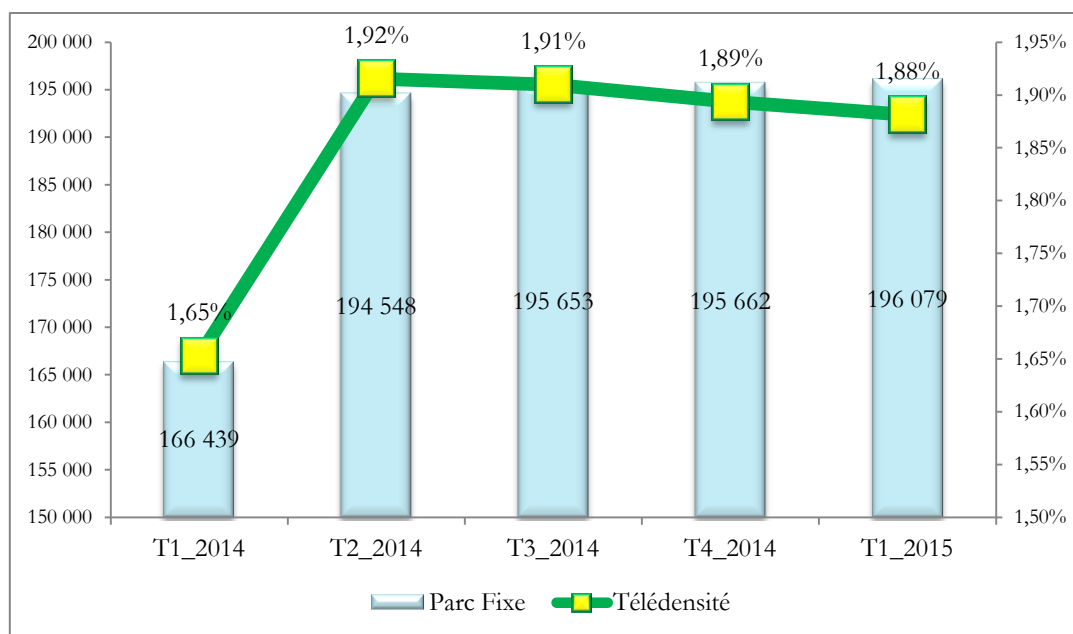
Marché global de la téléphonie fixe

Marché du Postpayé

Marché du Prépayé

MARCHE GLOBAL DE LA TELEPHONIE FIXE

EVOLUTION DU PARC D'ABONNES FIXES ET DE LA PENETRATION



REPARTITION DU PARC D'ABONNES PAR TECHNOLOGIE

Désignations	T1_2014	T2_2014	T3_2014	T4_2014	T1_2015
Réseau Conventionnel					
Prépayés (1)	20 222	19 776	19 673	19 680	20 152
Postpayés (2)	44 205	37 006	37 748	37 755	37 696
Total (1) = (1) + (2)	64 427	56 782	57 421	57 435	57 848
Réseau Fixe sans fil CDMA					
Prépayés (4)	102 000	137 126	137 592	137 587	137 591
Postpayés (5)	12	640	640	640	640
Total (2) = (4) + (5)	102 012	137 766	138 232	138 227	138 231
Parc Bénin Télécoms SA = Total 1 + Total 2	166 439	194 548	195 653	195 662	196 079

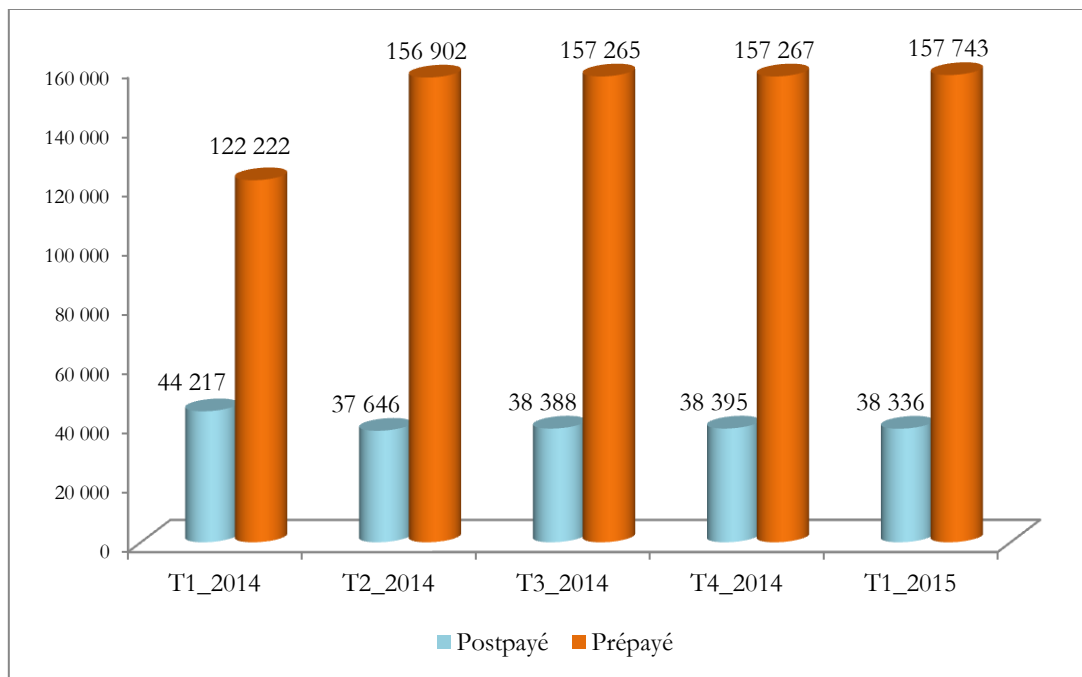
Source : (Bénin Télécoms, 2015)

EVOLUTION DE LA CROISSANCE DU PARC D'ABONNES FIXES

Marché du Fixe	T1_2014	T2_2014	T3_2014	T4_2014	T1_2015
Croissance nette	-	28 109	1 105	9	417
Croissance en %	-	16,89%	0,57%	0,005%	0,21%

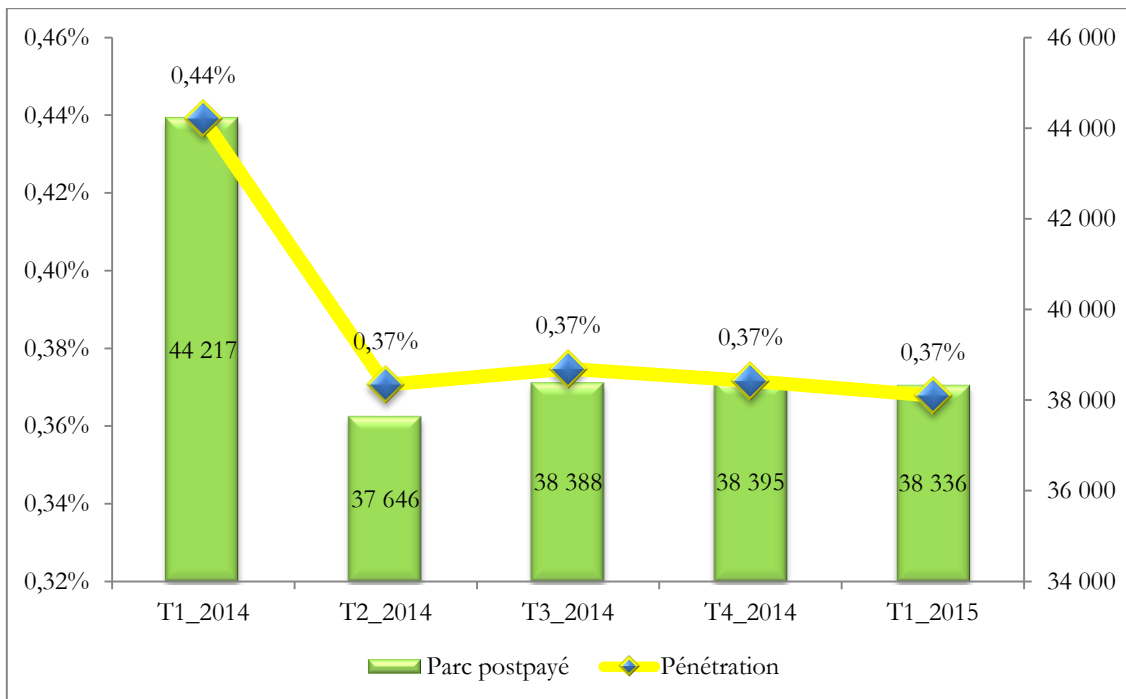
Source : (Bénin Télécoms, 2015)

GRAPHIQUE COMPARATIF DU PARC PREPAYES/POSTPAYES



MARCHE DU POSTPAYE

EVOLUTION DU PARC D'ABONNES ET DE LA PENETRATION POSTPAYES



MARCHE DU PREPAYE

EVOLUTION DU PARC D'ABONNES ET DE LA PENETRATION PREPAYES

