

REPUBLIQUE DU BENIN

--@--@--@--@--



AUTORITE DE REGULATION DES COMMUNICATIONS
ELECTRONIQUES ET DE LA POSTE

TABLEAU DE BORD INTERNET

(JUN 2015)

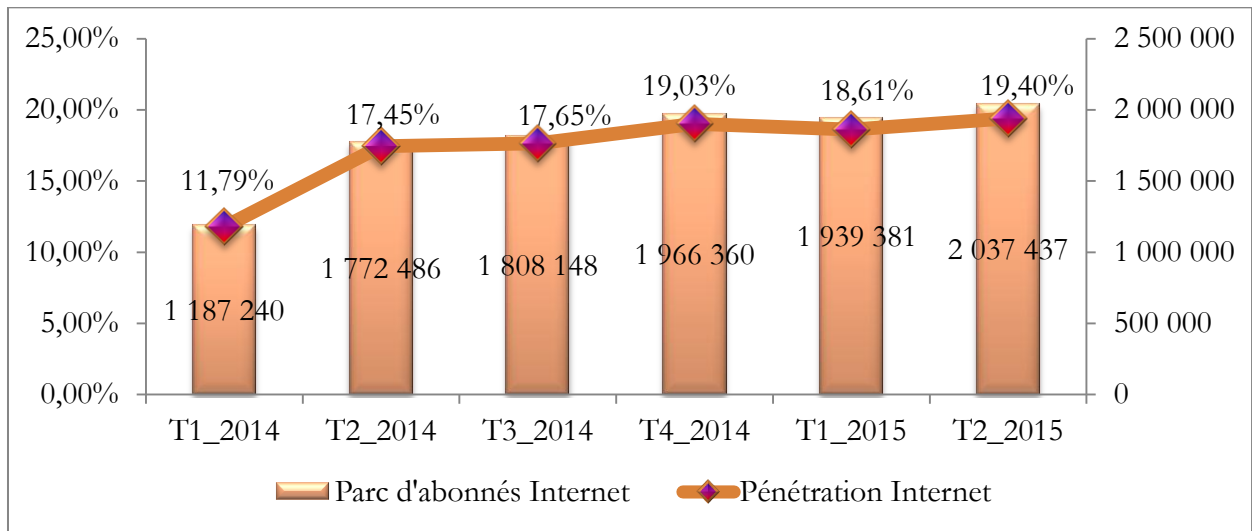
SOMMAIRE

Marché global de l'Internet au Bénin

- *Marché de l'Internet sur fixe*
- *Marché de l'Internet de Bénin Télécoms S.A.*
- *Marché de l'Internet des Fournisseurs d'Accès Internet*
- *Marché de l'Internet sur la téléphonie mobile*

MARCHE GLOBAL DE L'INTERNET

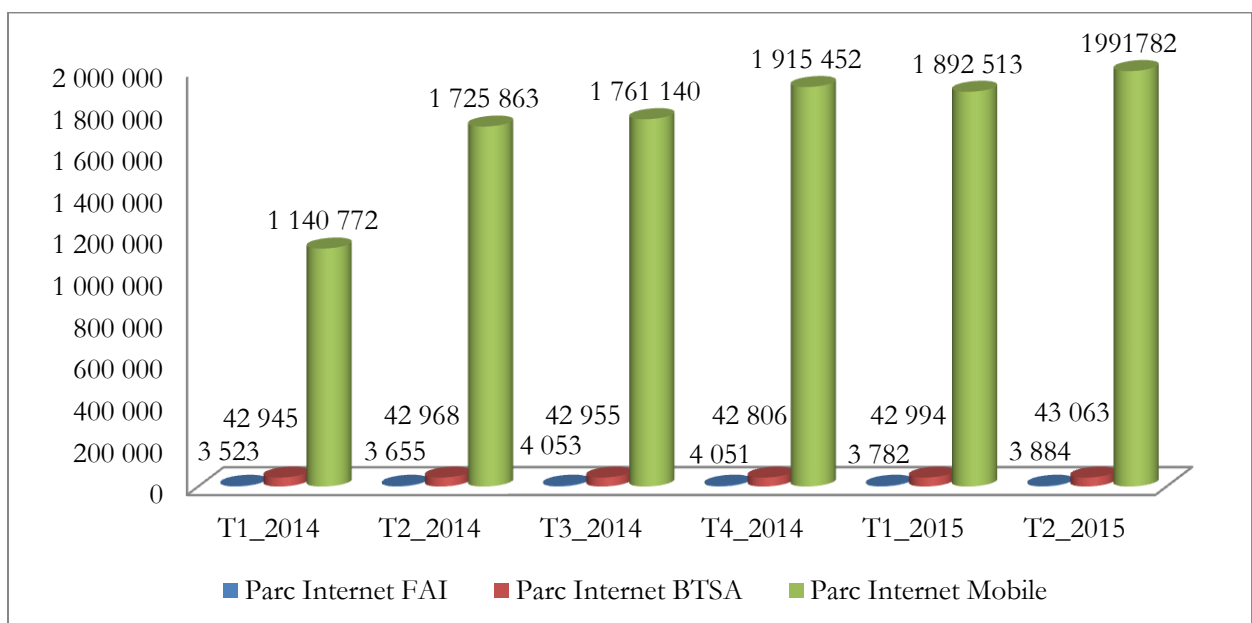
EVOLUTION DU PARC INTERNET ET DE LA PENETRATION



REPARTITION DU PARC INTERNET

	T1_2014	T2_2014	T3_2014	T4_2014	T1_2015	T2_2015
Parc Internet FAI	3 523	3 655	4 053	4 051	3 782	3 884
Parc Internet BTSA	42 945	42 968	42 955	42 806	42 994	43 063
Parc Internet Mobile	1 140 772	1 725 863	1 761 140	1 915 452	1 892 513	1 991 782
TOTAL	1 187 240	1 772 486	1 808 148	1 962 309	1 939 289	2 038 729
CROISSANCE NETTE	-	585 246	35 662	154 161	-23 020	99 440
CROISSANCE EN %	-	49,29%	2,01%	8,53%	-1,17%	5,13%

Source : (Données opérateurs, 2015)



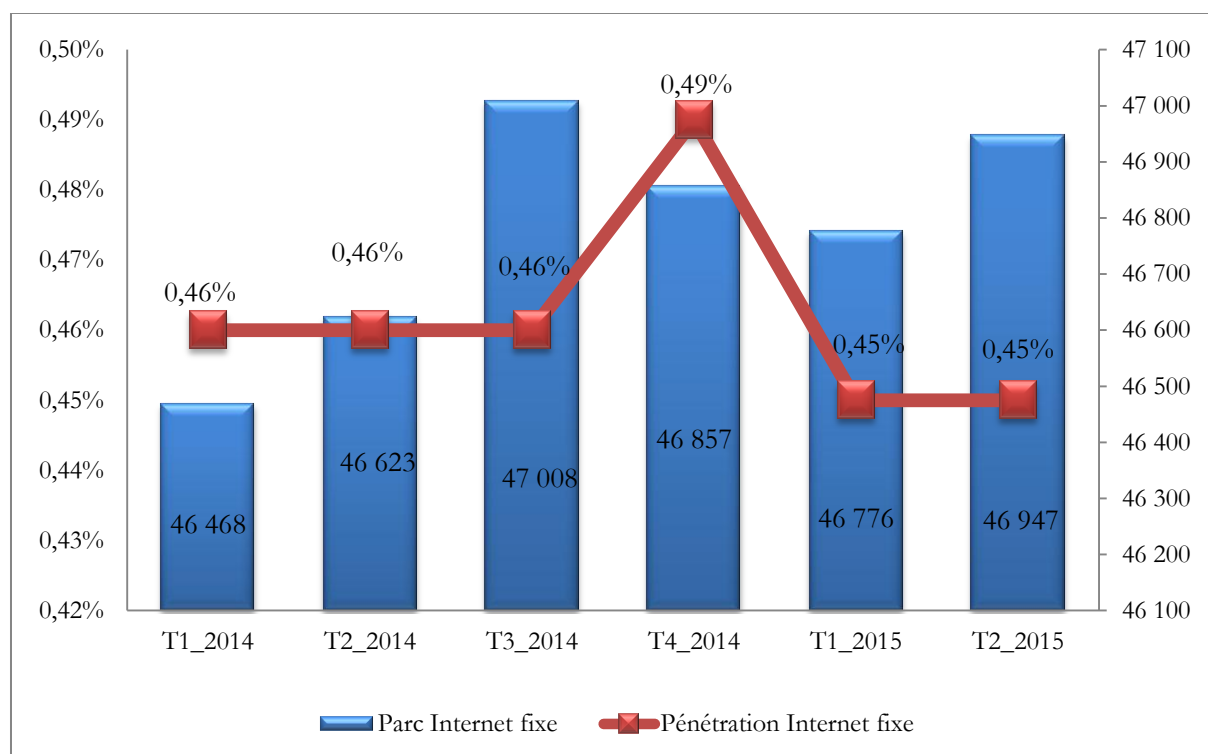
MARCHE DE L'INTERNET SUR FIXE

REPARTITION DU PARC INTERNET PAR OPERATEUR FAI ET PAR TECHNOLOGIE SUR BTSA

OPERATEURS	TECHNOLOGIES	T1_2014	T2_2014	T3_2014	T4_2014	T1_2015	T2_2015
ISOCEL	BLR	2 161	2 294	2 508	2 666	2 490	2 592
OTI	BLR	1 362	1 361	1 110	950	857	857
CANAL BOX BENIN (EIT)	BLR	-	-	435	435	435	435
BENIN TELECOMS SA	RTC	674	673	673	673	668	655
	RNIS	45	45	44	46	46	48
	ADSL	4 427	4 439	4 427	4 278	4 451	4 525
	WIMAX	364	360	358	354	372	377
	LIAISONS LOUEES	24	25	27	27	27	27
	CDMA	37 411	37 426	37 426	37 428	37 430	37 431
TOTAL		46 468	46 623	47 008	46 857	46 776	46 947
CROISSANCE NETTE		-	155	385	-151	-81	155
CROISSANCE EN %		-	0,33%	0,83%	-0,32%	-0,17%	0,37%

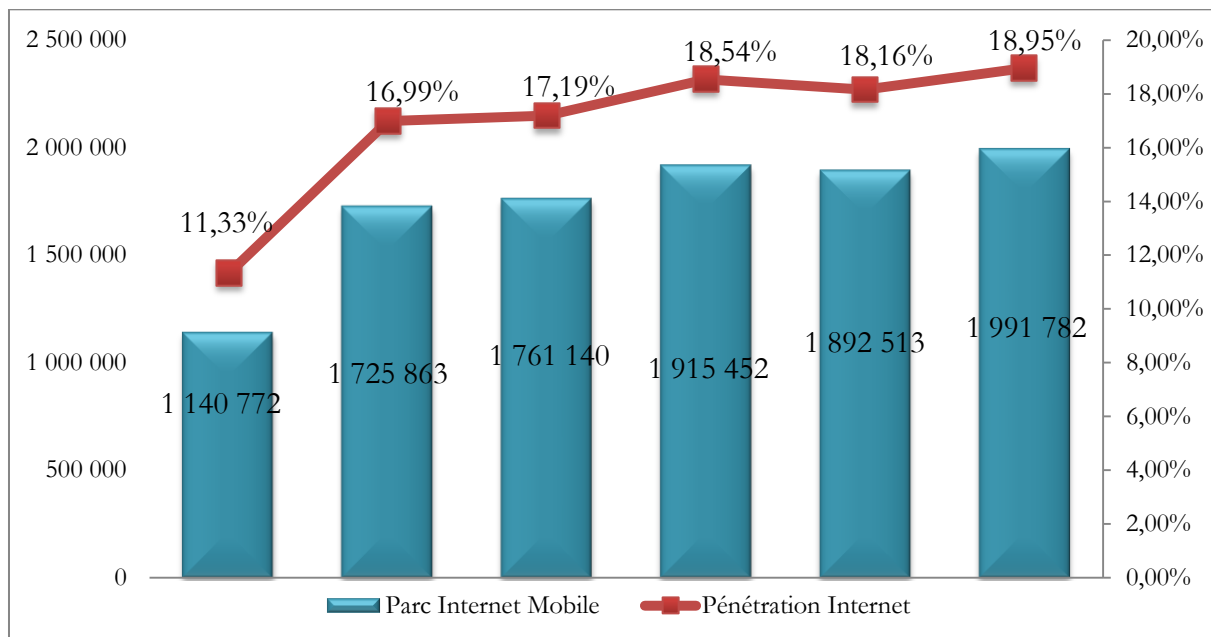
Source : (BTSa, 2015 - FAI, 2015)

EVOLUTION DU PARC ET DE LA PENETRATION INTERNET FIXE



MARCHE DE L'INTERNET SUR MOBILE

EVOLUTION DU PARC ET DE LA PENETRATION INTERNET MOBILE



REPARTITION DU PARC INTERNET MOBILE PAR OPERATEUR GSM

Opérateurs	T1_2014	T2_2014	T3_2014	T4_2014	T1_2015	T2_2015
MTN	559 899	825 180	860 149	1 120 855	1 004 675	1 055 159
MOOV	525 860	845 857	844 085	737 989	829 216	878 007
LIBERCOM	48 242	48 042	48 266	47 501	47 501	47 501
GLO MOBILE	6 771	6 784	8 640	9 107	11 121	11 115
TOTAL	1 140 772	1 725 863	1 761 140	1 915 452	1 892 513	1 991 782
CROISSANCE NETTE	-	585 091	35 277	154 312	-22 939	99 269
CROISSANCE EN %	-	-51,29%	-2,04%	-8,76%	1,20%	-5,25%

Source : (Données opérateurs, 2015)

NB : l'opérateur BBCOM ne fournit pas le service Internet.