

REPUBLIQUE DU BENIN

--@--@--@--@--



**AUTORITE DE REGULATION DES COMMUNICATIONS
ELECTRONIQUES ET DE LA POSTE**

TABLEAU DE BORD DE LA TELEPHONIE FIXE

(DEC 2014)

SOMMAIRE

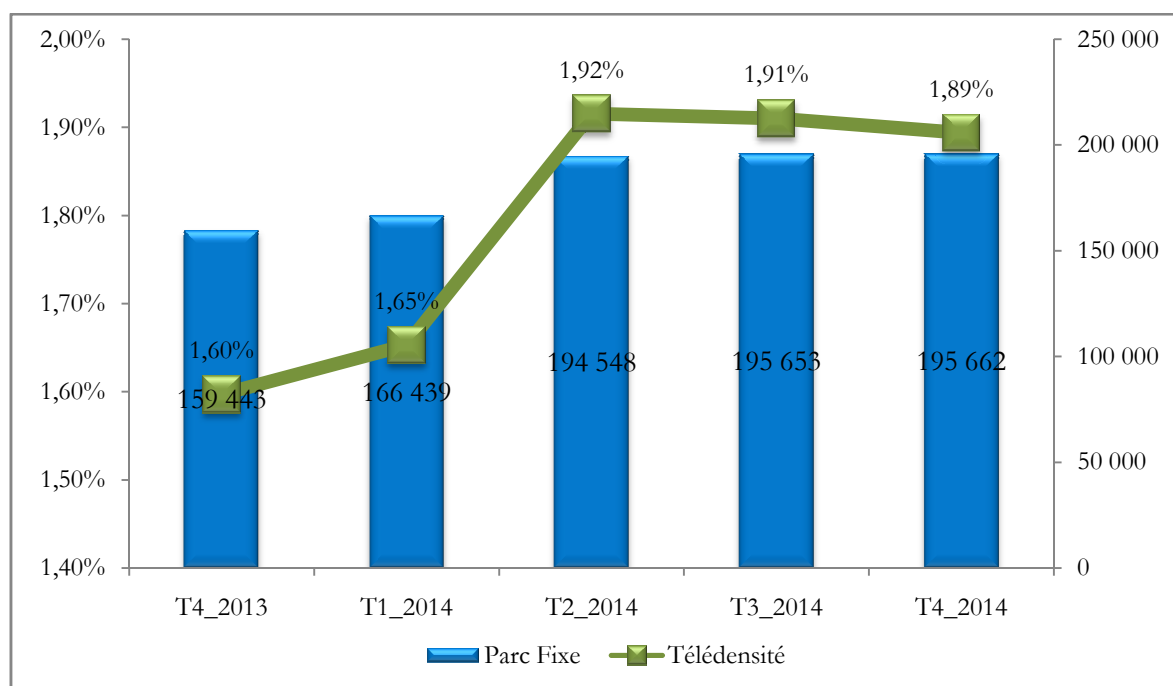
Marché global de la téléphonie fixe

Marché du Postpayé

Marché du Prépayé

MARCHE GLOBAL DE LA TELEPHONIE FIXE

EVOLUTION DU PARC D'ABONNES FIXES ET DE LA PENETRATON



REPARTITION DU PARC D'ABONNES PAR TECHNOLOGIE

Désignations	T4_2013	T1_2014	T2_2014	T3_2014	T4_2014
Réseau Conventionnel					
Prépayés (1)	20 239	20 222	19 776	19 673	19 680
Postpayés (2)	37 929	44 205	37 006	37 748	37 755
Total (1) = (1) + (2)	58 168	64 427	56 782	57 421	57 435
Réseau Fixe sans fil CDMA					
Prépayés (4)	101 263	102 000	137 126	137 592	137 587
Postpayés (5)	12	12	640	640	640
Total (2) = (4) + (5)	101 275	102 012	137 766	138 232	138 227
Parc Bénin Télécoms SA = Total 1 + Total 2	159 443	166 439	194 548	195 653	195 662

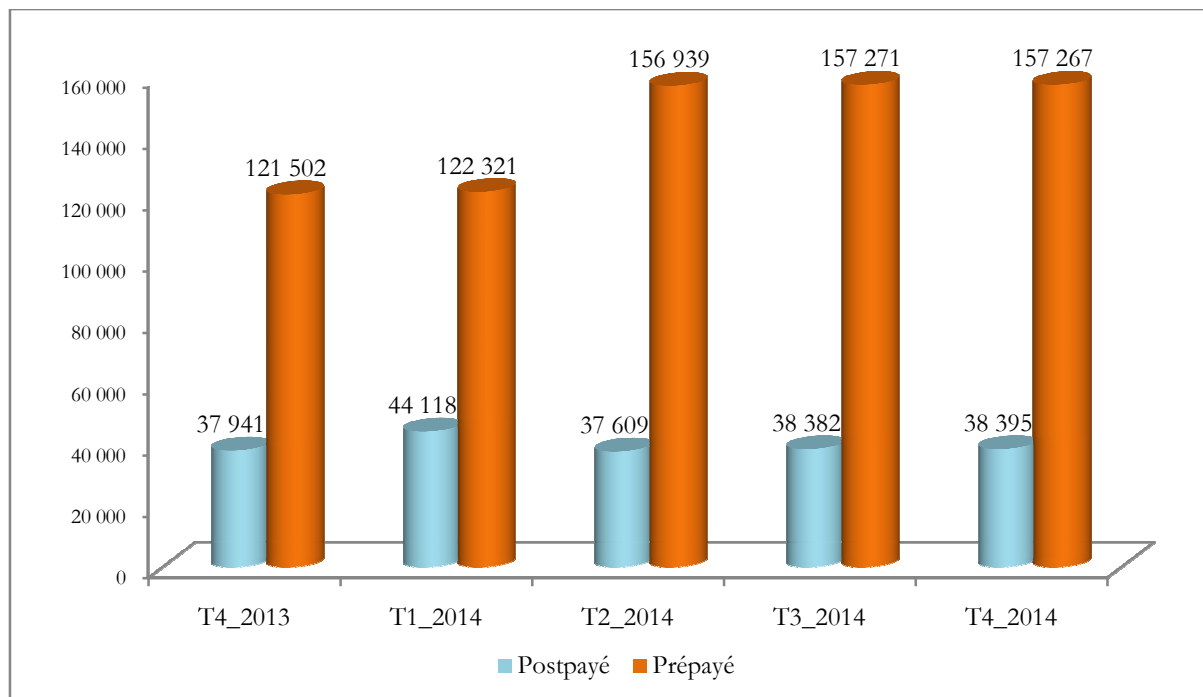
Source : (Bénin Télécoms, 2014)

EVOLUTION DE LA CROISSANCE DU PARC D'ABONNES FIXES

Marché du Fixe	T4_2013	T1_2014	T2_2014	T3_2014	T4_2014
Croissance nette	631	6 996	28 109	1 105	9
Croissance en %		4,39%	16,89%	0,57%	0,005%

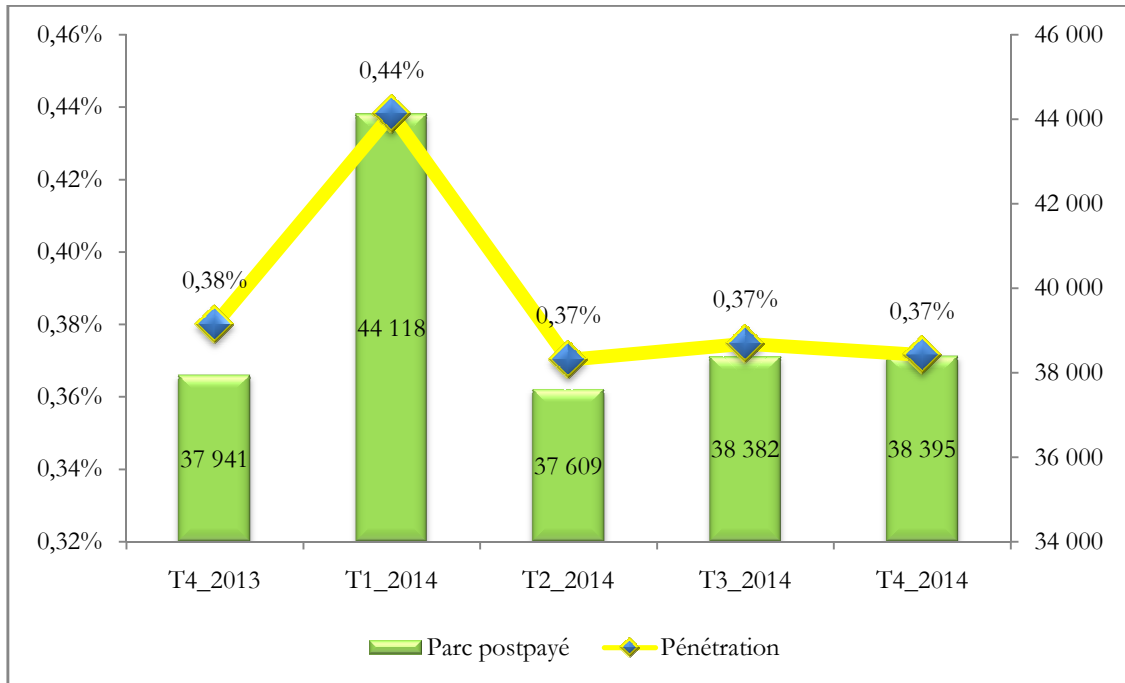
Source : (ARCEP, 2014)

GRAPHIQUE COMPARATIF DU PARC PREPAYES/POSTPAYES



MARCHE DU POSTPAYE

EVOLUTION DU PARC D'ABONNES ET DE LA PENETRATION POSTPAYES



MARCHE DU PREPAYE

EVOLUTION DU PARC D'ABONNES ET DE LA PENETRATION PREPAYES

