

REPUBLIQUE DU BENIN

AUTORITE TRANSITOIRE DE REGULATION DES
POSTES ET TELECOMMUNICATIONS

SECRETARIAT EXECUTIF

DIVISION DES AFFAIRES ECONOMIQUES ET
DE LA PROSPECTIVE

TABLEAU DE BORD DE LA TELEPHONIE MOBILE

(MARS 2014)

Avril 2014

SOMMAIRE

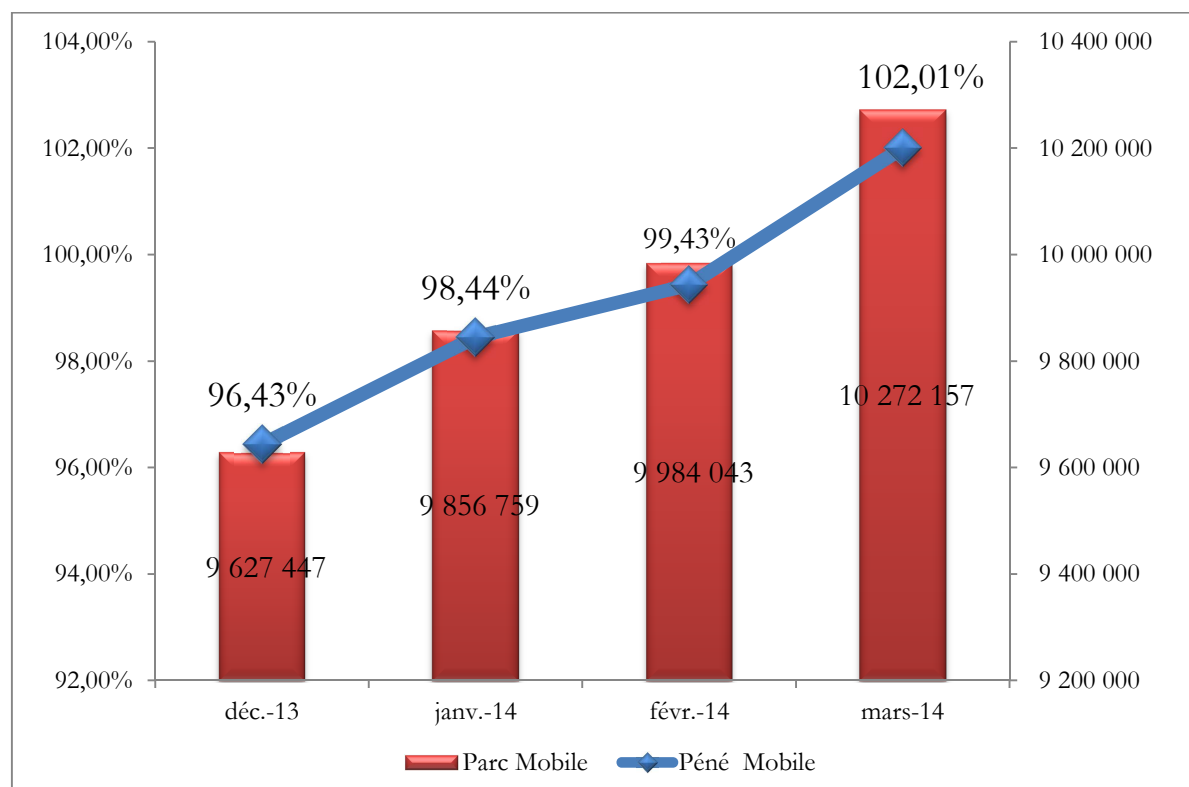
Marché global de la téléphonie mobile

Marché du Postpayé

Marché du Prépayé

Ressources Humaines des Opérateurs mobiles

EVOLUTION DU PARC GLOBAL DE LA TELEPHONIE MOBILE ET DE LA TELEDENSITE

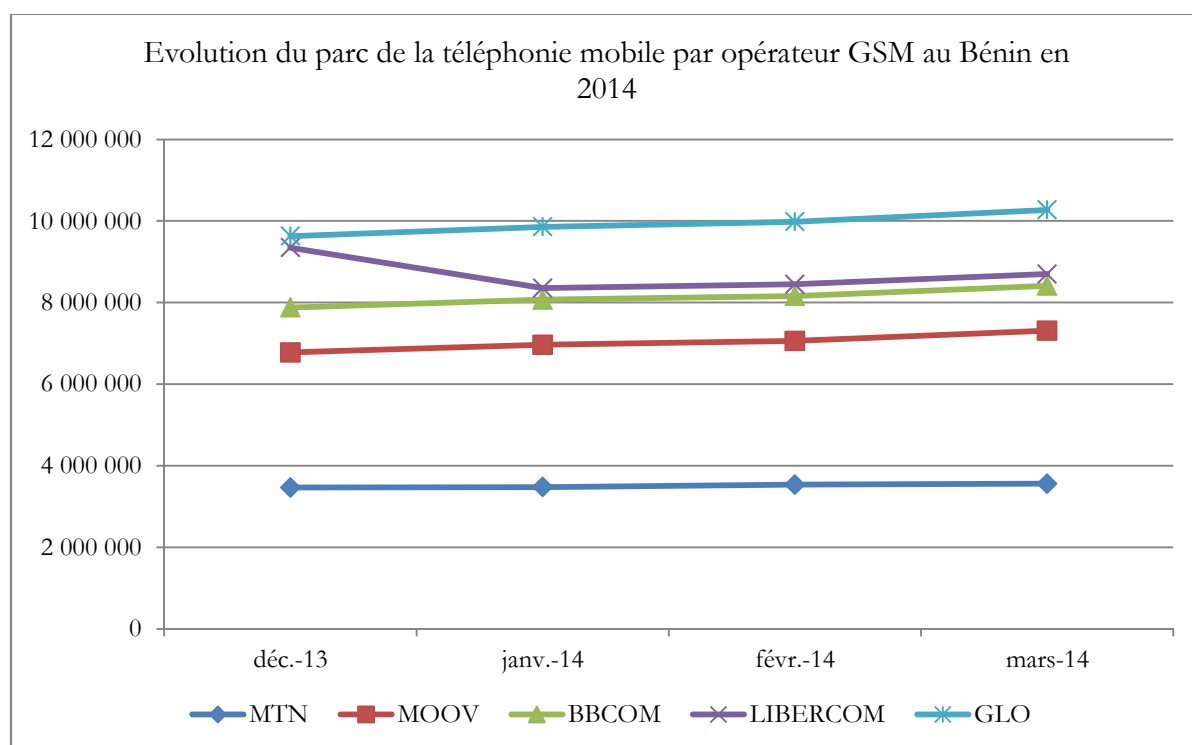


REPARTITION DU PARC D'ABONNES PAR OPERATEUR GSM

<i>OPERATEURS</i>	<i>déc.-13</i>	<i>jan.-14</i>	<i>fév.-14</i>	<i>mars.-14</i>
MTN	3 464 683	3 476 989	3 536 236	3 556 445
MOOV	3 311 468	3 489 060	3 523 000	3 753 228
BBCOM	1 103 014	1 103 014	1 103 137	1 103 348
GLO	1 468 289	283 974	286 009	286 043
LIBERCOM	279 993	1 503 722	1 535 661	1 573 093
Parc	9 627 447	9 856 759	9 984 043	10 272 157

Source : (ATRPT, 2014)

EVOLUTION DU PARC D'ABONNES PAR OPERATEUR GSM

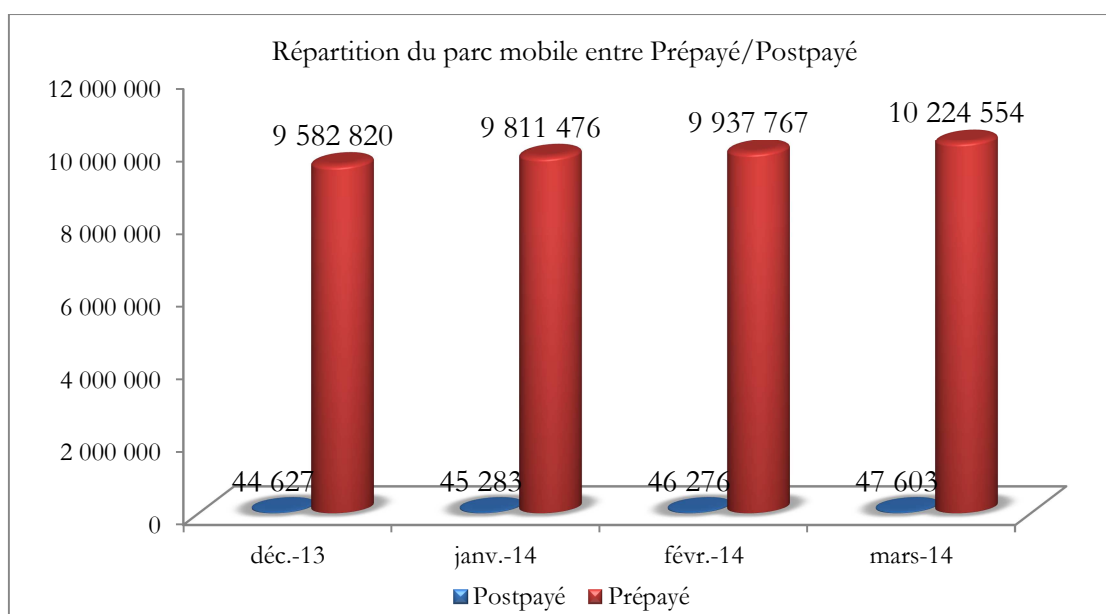


EVOLUTION DE LA CROISSANCE DU PARC D'ABONNES MOBILES

<i>Marché du mobile</i>	<i>déc.-13</i>	<i>jan.-14</i>	<i>fév.-14</i>	<i>mars.-14</i>
Croissance nette		229 312	127 284	288 114
Croissance en %		2,4%	1,3%	2,9%

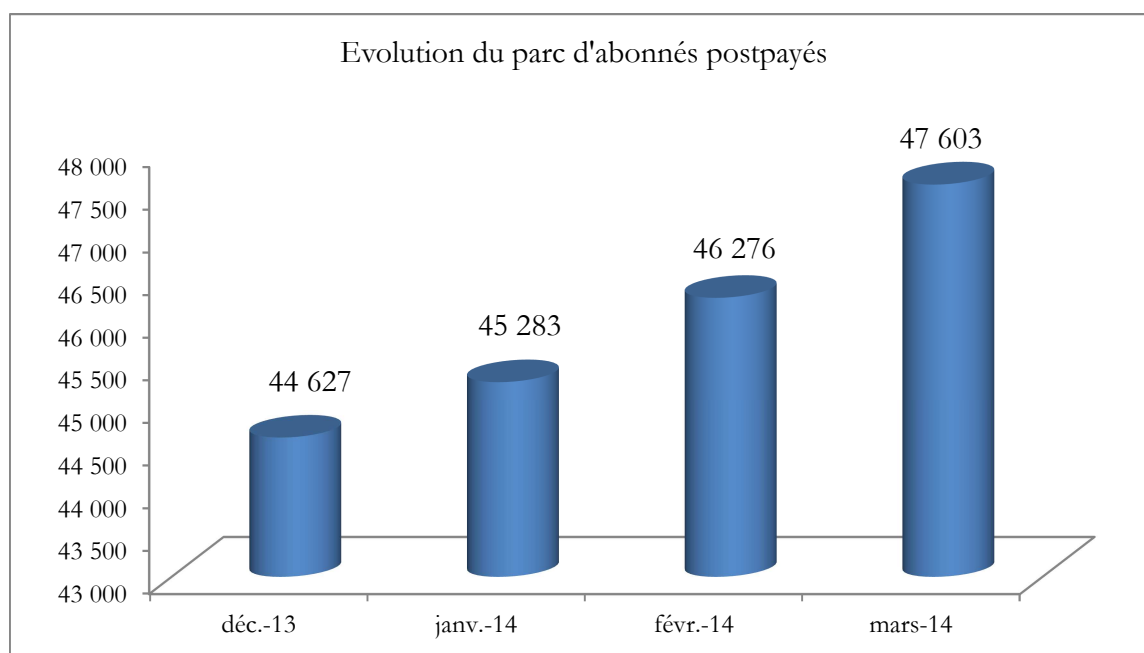
Source : (ATRPT, 2014)

REPARTITION PREPAYES/POSTPAYES

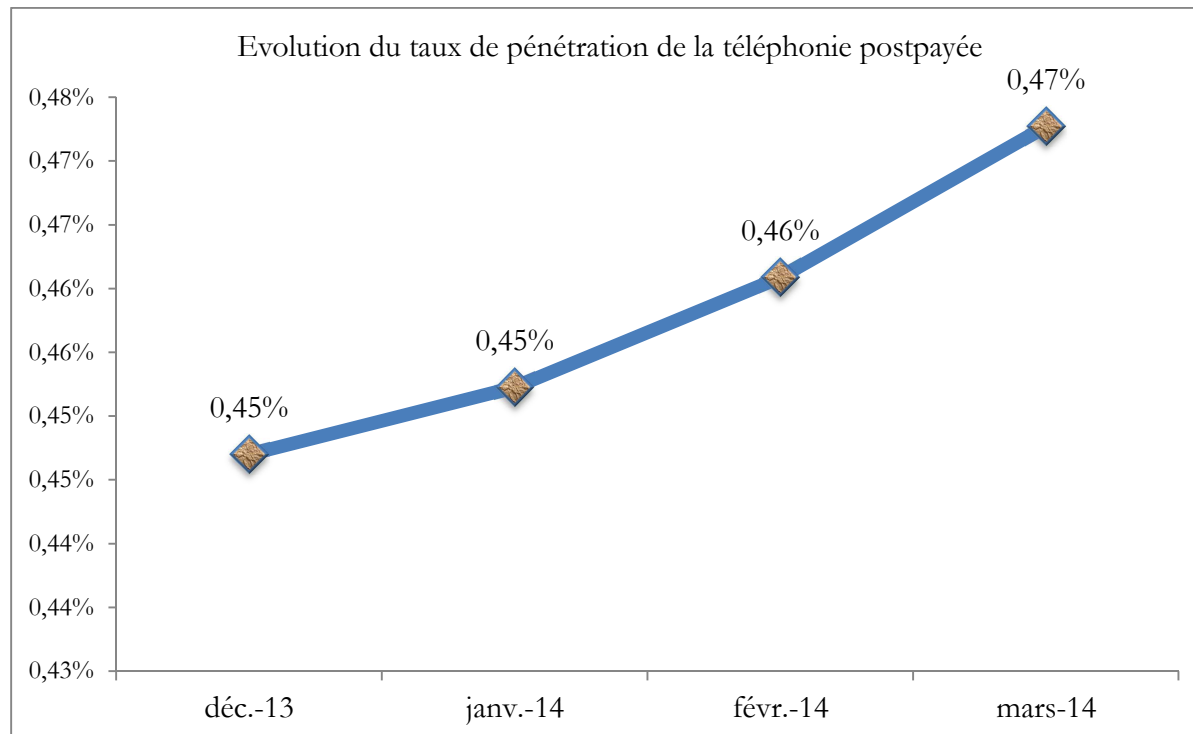


MARCHE DU POSTPAYE

EVOLUTION DU PARC D'ABONNES POSTPAYES

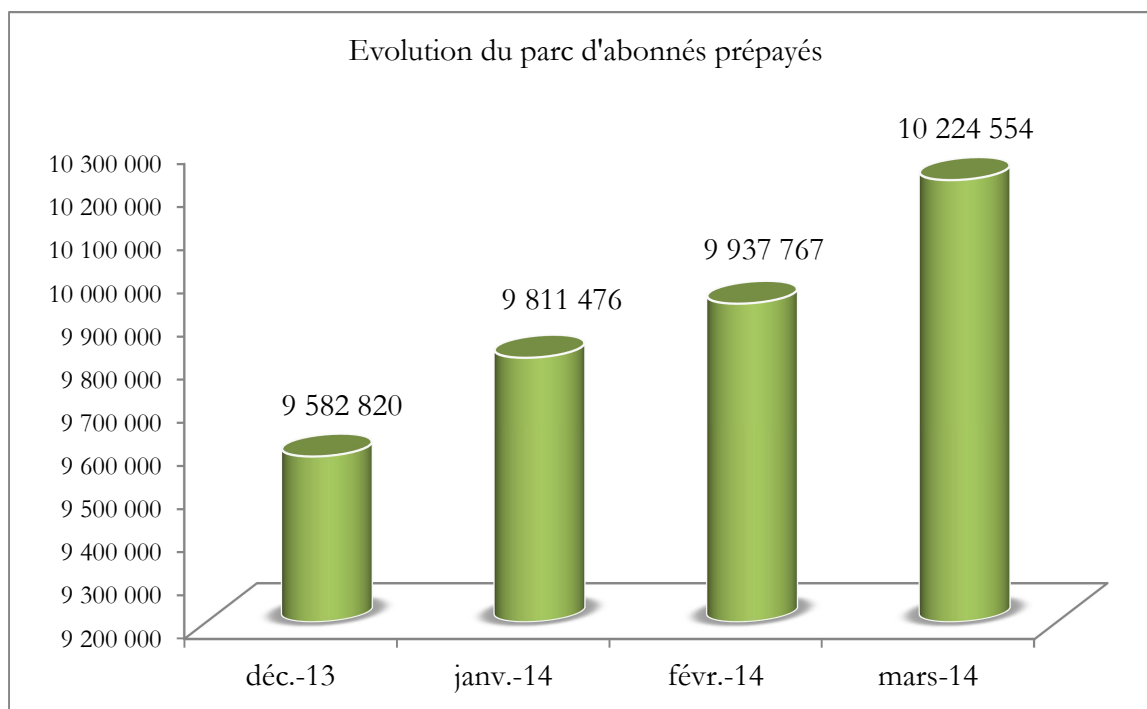


PENETRATION TELEPHONIE MOBILE POSTPAYEE

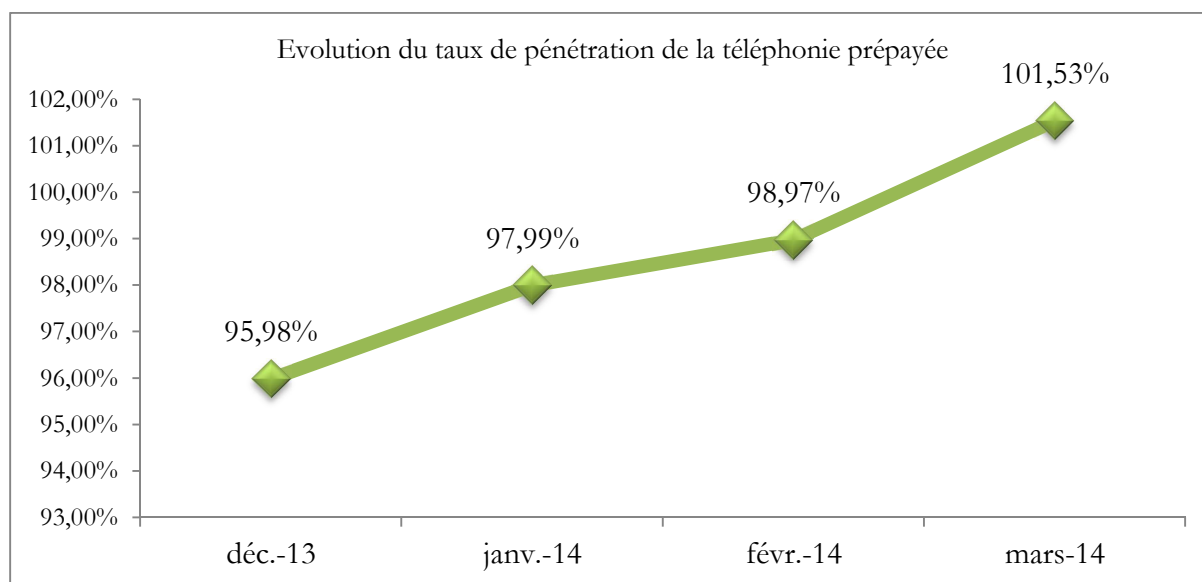


MARCHE DU PREPAYE

EVOLUTION DU PARC D'ABONNES PREPAYES



PENETRATION TELEPHONIE MOBILE PREPAYEE



RESSOURCES HUMAINES

EFFECTIFS EMPLOYES PAR OPERATEUR MOBILE

Désignations	déc.-13	jan.-14	fév.-14	mars-14
MTN	344	343	343	343
MOOV	173	76	172	173
BBCOM	201	198	196	194
LIBERCOM	100	98	99	99
GLO MOBILE	137	135	135	135
Total	955	850	945	944
Accroissement net		-105	95	-1

Source : (ATRPT, 2014)

