

REPUBLIQUE DU BENIN

AUTORITE TRANSITOIRE DE REGULATION DES
POSTES ET TELECOMMUNICATIONS

SECRETARIAT EXECUTIF

DIVISION DES AFFAIRES ECONOMIQUES ET
DE LA PROSPECTIVE

STRUCTURE DES TARIFS SUR LES RESEAUX GSM

(DECEMBRE 2011)

Janvier 2012

SOMMAIRE

I- Tarifs de communication

1.1. Tarifs pratiqués par les opérateurs GSM selon les destinations en 2011

1.2. Evolution des tarifs par opérateur GSM en 2011

II- Tarifs SMS

2.1. Tarifs SMS pratiqués par les opérateurs GSM selon les destinations en 2011

1.1. 2.2. Evolution des tarifs SMS par Opérateur en 2011

TARIFS DE COMMUNICATION

TARIFS PRATIQUES PAR LES OPERATEURS GSM EN 2011

Destinations	MTN	MOOV	BBCOM	LIBERCOM	GLO MOBILE
Communications intra réseau	60	60	60	35/50/65	60
Communications vers le fixe local	60	60	60	65	60
Communications vers les GSM	60	60	60	90	60
Communications vers les pays de l'UEMOA	100/800	135/200	150	175	120/150
Communications vers la France et les USA	100/185	135	60	100/150	60
Communications vers les autres destinations internationales	185	135/200	150/300	300/800	60/120/150

Source : (ATRPT, 2011)

EVOLUTION DES TARIFS MTN

Destinations	déc-10	déc-11
Communications intra réseau	60	60
Communications inter réseaux	100	60
Communications vers les pays de l'UEMOA	100/800	100/800
Communications vers la France et les USA	100/185	100/185
Communications vers les autres destinations internationales	185	185

Source : (ATRPT, 2011)

EVOLUTION DES TARIFS MOOV

Destinations	déc-10	déc-11
Communications intra réseau	60	60
Communications inter réseaux	90/120	60
Communications vers les pays de l'UEMOA	135/200	135/200
Communications vers la France et les USA	135	135
Communications vers les autres destinations internationales	135/200	135/200

Source : (ATRPT, 2011)

EVOLUTION DES TARIFS BBCOM

Destinations	déc-10	déc-11
Communications intra réseau	50	60
Communications inter réseaux	99	60
Communications vers les pays de l'UEMOA	150	150
Communications vers la France et les USA	100	60
Communications vers les autres destinations internationales	150	150/300

Source : (ATRPT, 2011)

EVOLUTION DES TARIFS LIBERCOM

Destinations	déc-10	déc-11
Communications intra réseau	35/50/65	35/50/65
Communications vers le fixe local	65	65
Communications vers les GSM	150	90
Communications vers les pays de l'UEMOA	175	175
Communications vers la France et les USA	175	100/150
Communications vers les autres destinations internationales	175	300/800

Source : (ATRPT, 2011)

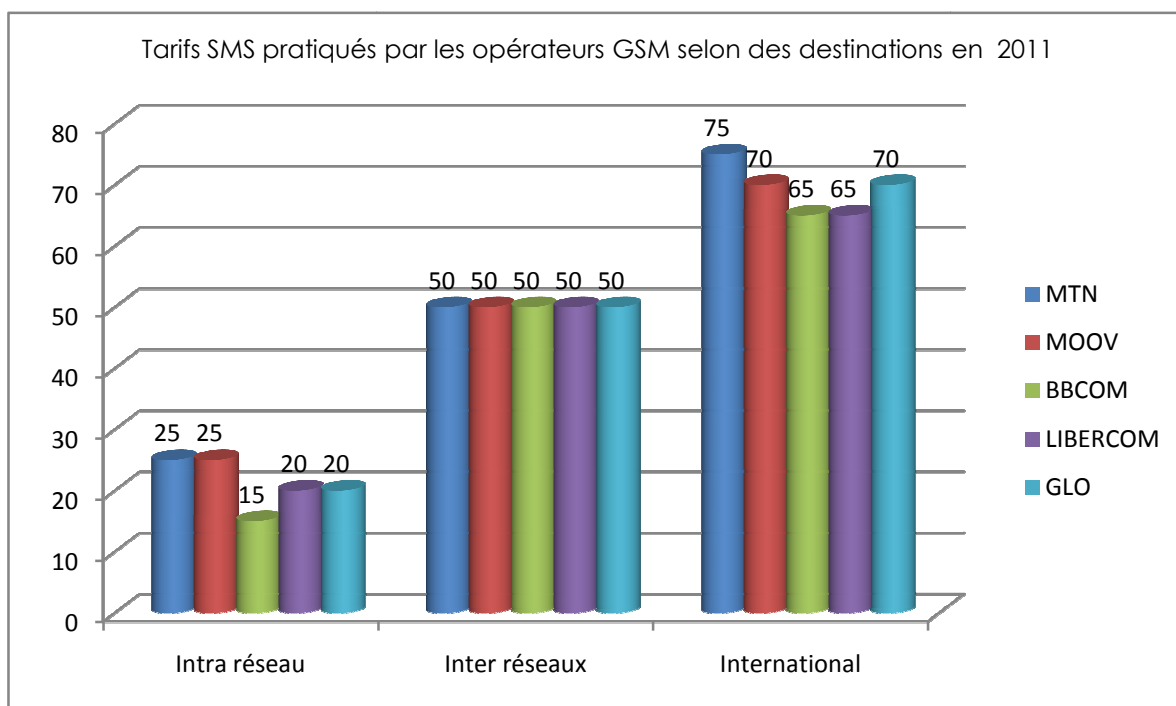
EVOLUTION DES TARIFS GLO MOBILE

Destinations	déc-10	déc-11
Communications intra réseau	60	60
Communications inter réseaux	120	60
Communications vers les pays de l'UEMOA	60/90/135/180	120/150
Communications vers la France et les USA	90/135	60
Communications vers les autres destinations internationales	180/300	60/120/150

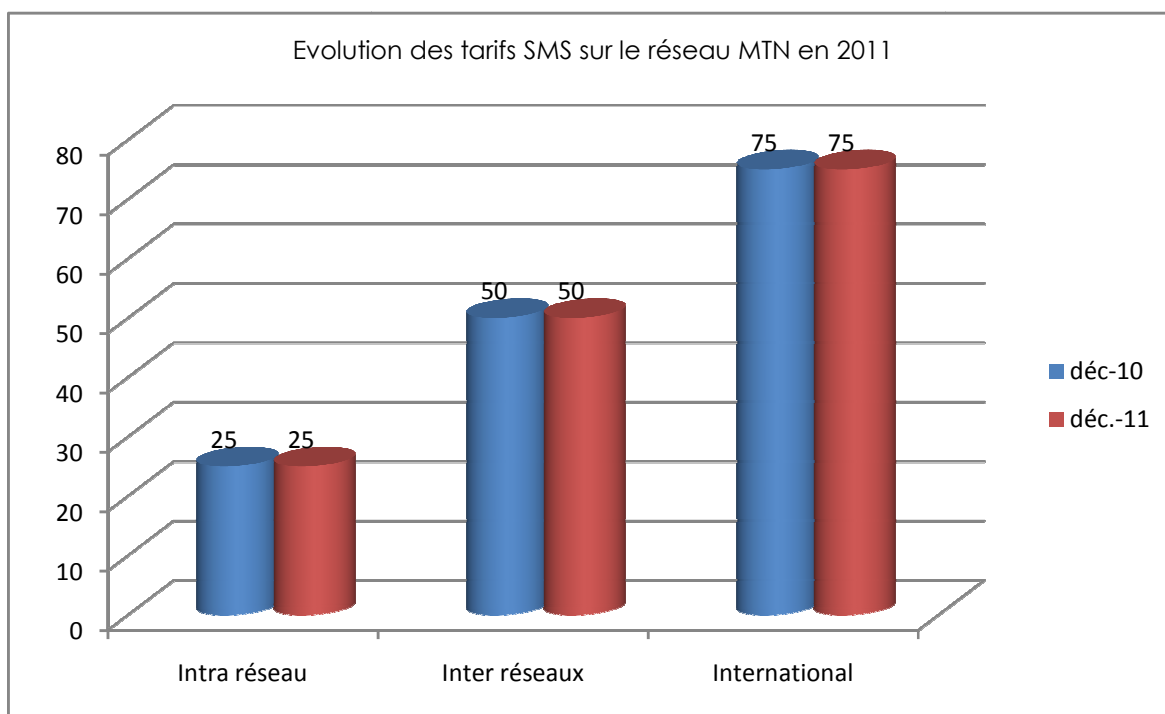
Source : (ATRPT, 2011)

TARIFS SMS

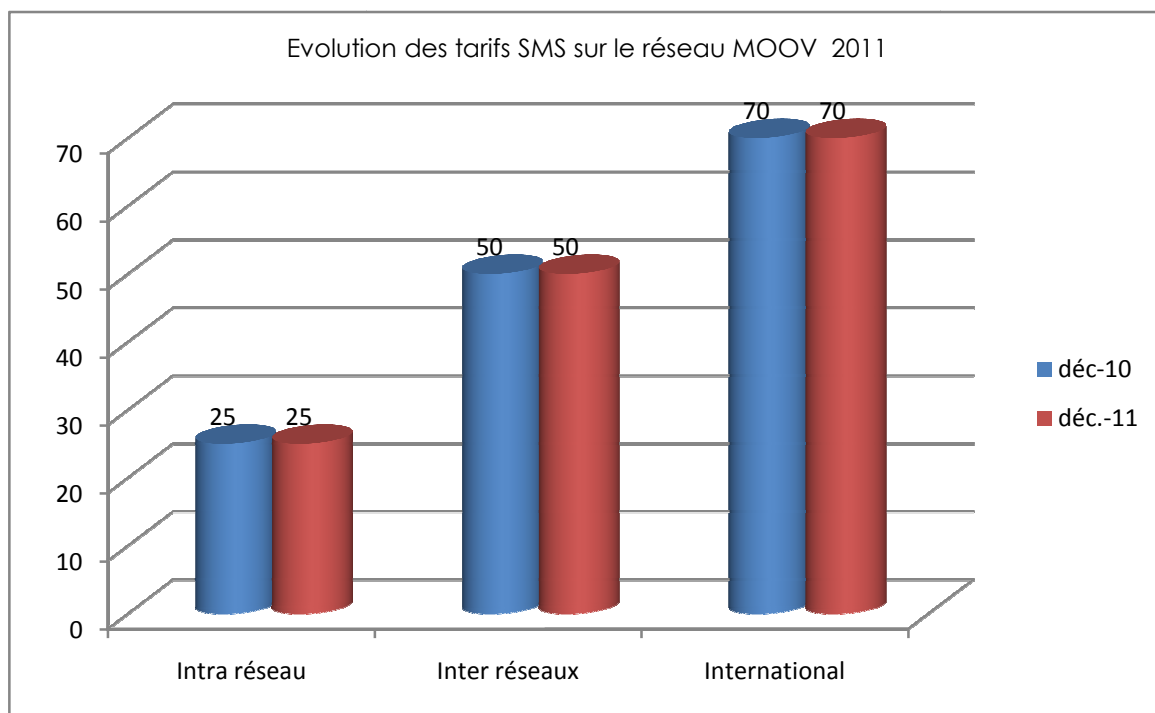
TARIFS SMS PARTIQUES PAR LES OPERATEURS GSM



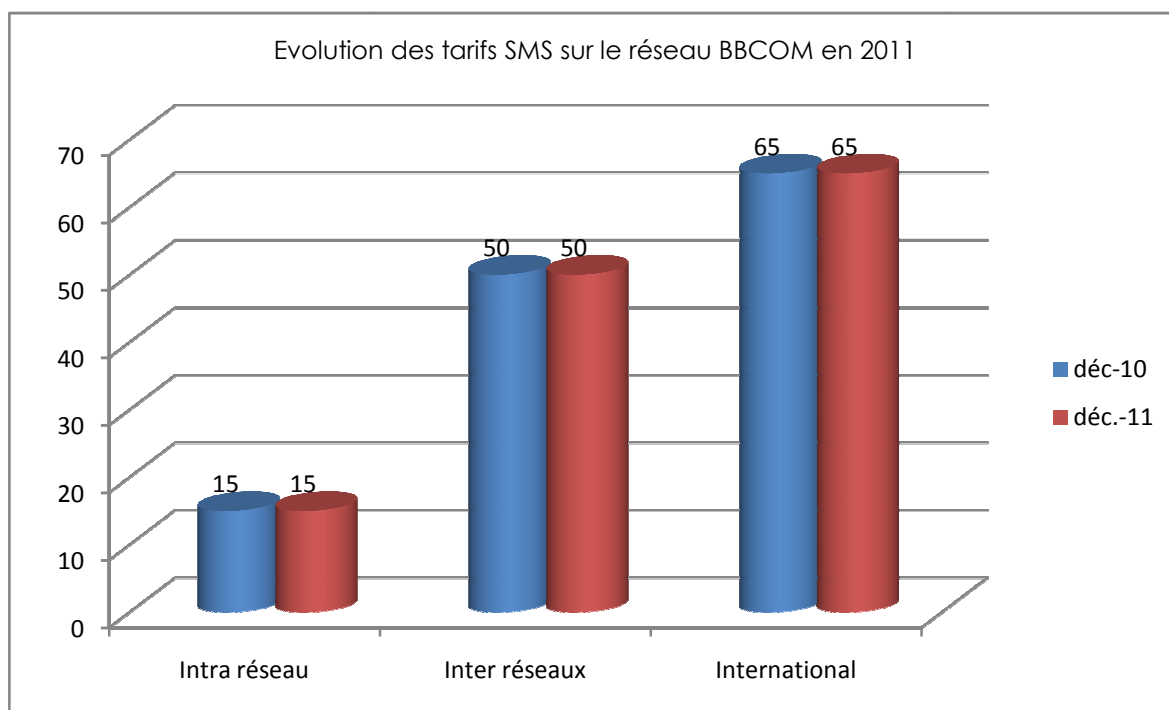
EVOLUTION DES TARIFS SMS SUR MTN



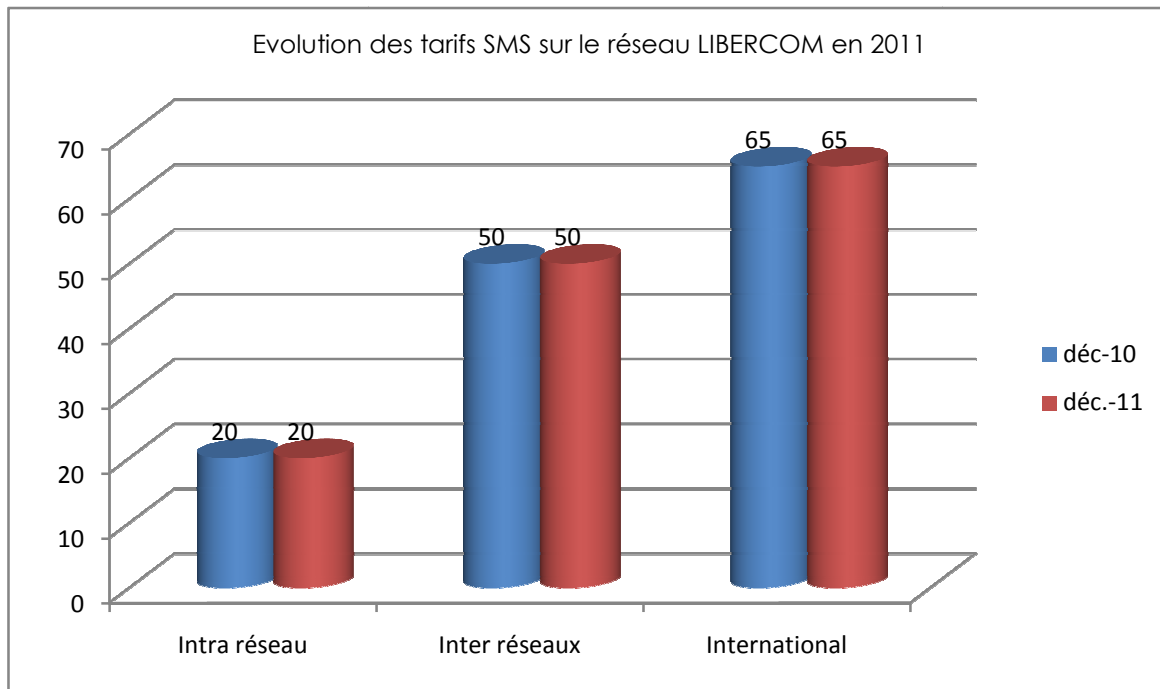
EVOLUTION DES TARIFS SMS SUR MOOV



EVOLUTION DES TARIFS SMS SUR BBCOM



EVOLUTION DES TARIFS SMS SUR LIBERCOM



EVOLUTION DES TARIFS SMS SUR GLO MOBILE

