

REPUBLIQUE DU BENIN

-----  
AUTORITE TRANSITOIRE DE REGULATION DES  
POSTES ET TELECOMMUNICATIONS

-----  
SECRETARIAT EXECUTIF

-----  
DIVISION DES AFFAIRES ECONOMIQUES ET  
DE LA PROSPECTIVE  
-----

## **STRUCTURE DES TARIFS SUR LES RESEAUX GSM**

*Janvier 2011*

## **SOMMAIRE**

### *I- Tarifs de communication*

*1.1. Tarifs pratiqués par les opérateurs GSM selon les destinations en 2010*

*1.2. Evolution des tarifs par opérateur GSM en 2010*

### *II- Tarifs SMS*

*2.1. Tarifs SMS pratiqués par les opérateurs GSM selon les destinations*

*1.1. 2.2. Evolution des tarifs SMS par Opérateur en 2010*

## TARIFS DE COMMUNICATION

### TARIFS PRATIQUES PAR LES OPERATEURS GSM EN 2010

Destinations	MTN	MOOV	BBCOM	LIBERCOM	GLO MOBILE
Communications intra réseau	60	60	50/60	35/50/65	60
Communications vers le fixe local	100	90/120	99/120	65	120
Communications vers les GSM	100	120	99/120	150	120
Communications vers les pays de l'UEMOA	100/800	135/200	150/300	175	60/90/135/180
Communications vers la France et les USA	100/185	135	100	175	90/135
Communications vers les autres destinations internationales	185/800	135/200	150/300	175	180/300

Source : (ATRPT, 2010)

### EVOLUTION DES TARIFS MTN

Destinations	déc-09	déc-10
Communications intra réseau	60	60
Communications inter réseaux	100	100
Communications vers les pays de l'UEMOA	185	100/800
Communications vers la France et les USA	100	100/185
Communications vers les autres destinations internationales	100	185/800

Source : (MTN, 2010)

## EVOLUTION DES TARIFS MOOV

Destinations	déc-09	déc-10
Communications intra réseau	50	60
Communications inter réseaux	160	90/120
Communications vers les pays de l'UEMOA	135/200	135/200
Communications vers la France et les USA	135	135
Communications vers les autres destinations internationales	135/200	135/200

*Source : (MOOV, 2010)*

## EVOLUTION DES TARIFS BBCOM

Destinations	déc-09	déc-10
Communications intra réseau	50	50/60
Communications inter réseaux	150	99/120
Communications vers les pays de l'UEMOA	150	150/300
Communications vers la France et les USA	150	100
Communications vers les autres destinations internationales	150	150/300

*Source : (BBCOM, 2010)*

## EVOLUTION DES TARIFS LIBERCOM

Destinations	déc-09	déc-10
Communications intra réseau	65	35/50/65
Communications vers le fixe local	65	65
Communications vers les GSM	150	150
Communications vers les pays de l'UEMOA	175	175
Communications vers la France et les USA	175	175
Communications vers les autres destinations internationales	175	175

*Source : (LIBERCOM, 2010)*

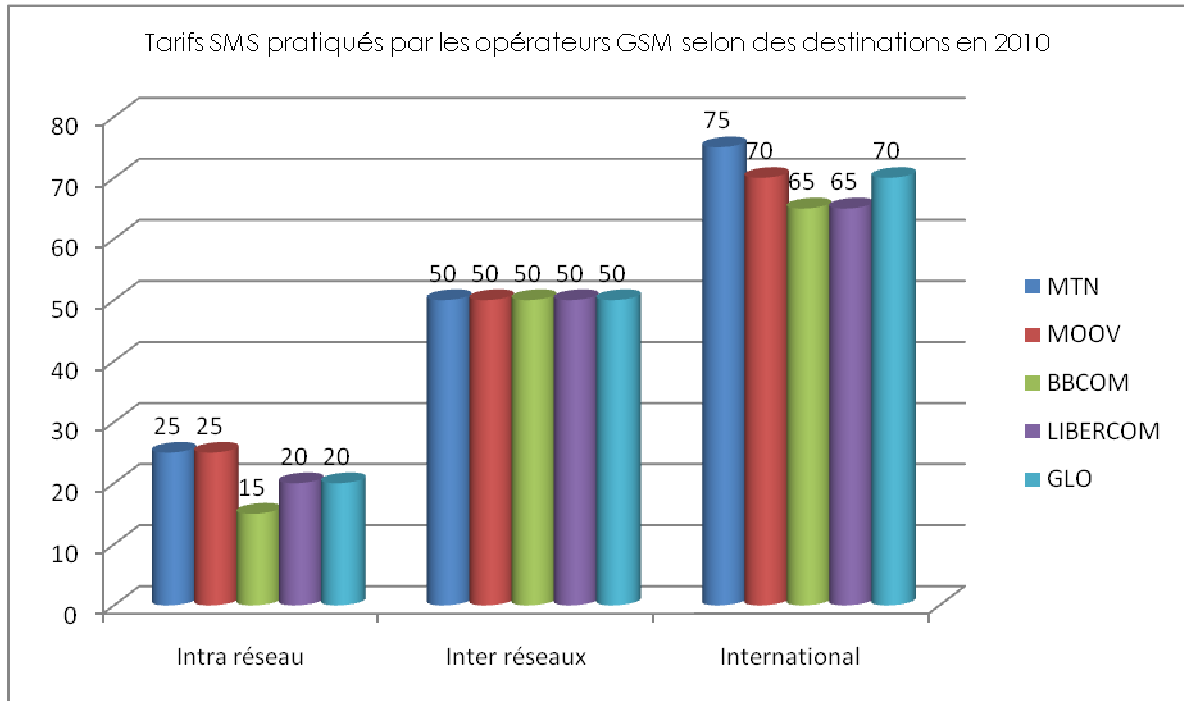
## EVOLUTION DES TARIFS GLO MOBILE

Destinations	déc-09	déc-10
Communications intra réseau	60	60
Communications inter réseaux	99	120
Communications vers les pays de l'UEMOA	135/180	60/90/135/180
Communications vers la France et les USA	90/135	90/135
Communications vers les autres destinations internationales	180	180/300

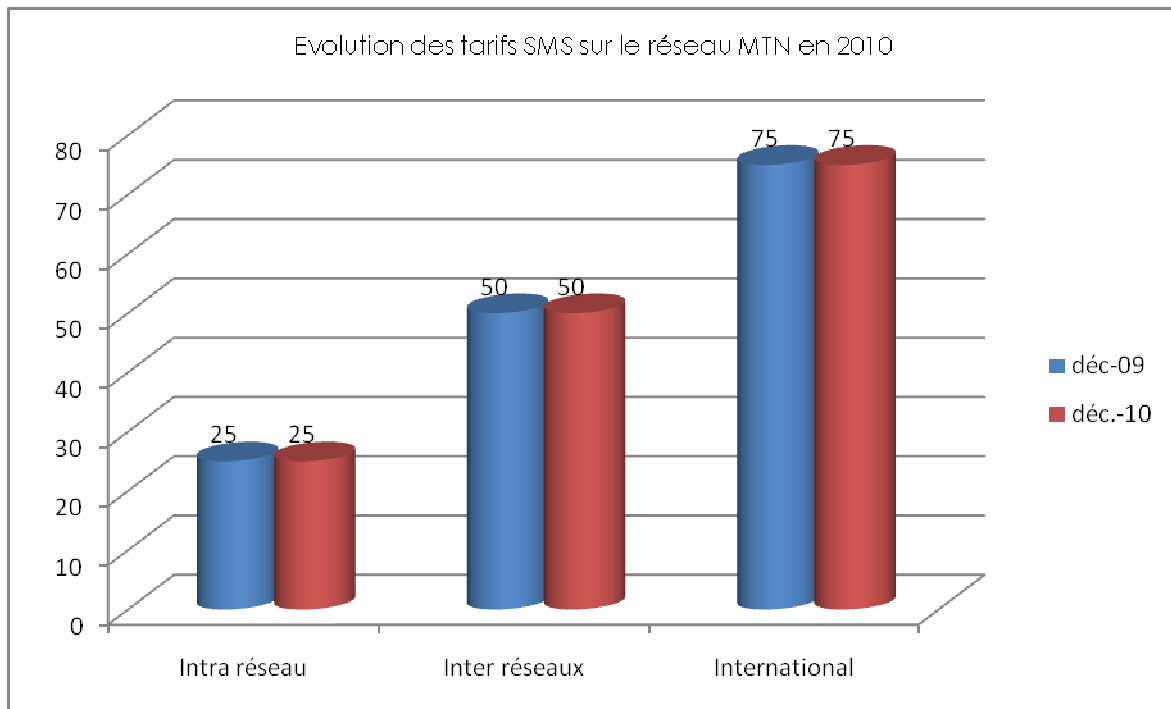
*Source : (GLO, 2010)*

# TARIFS SMS

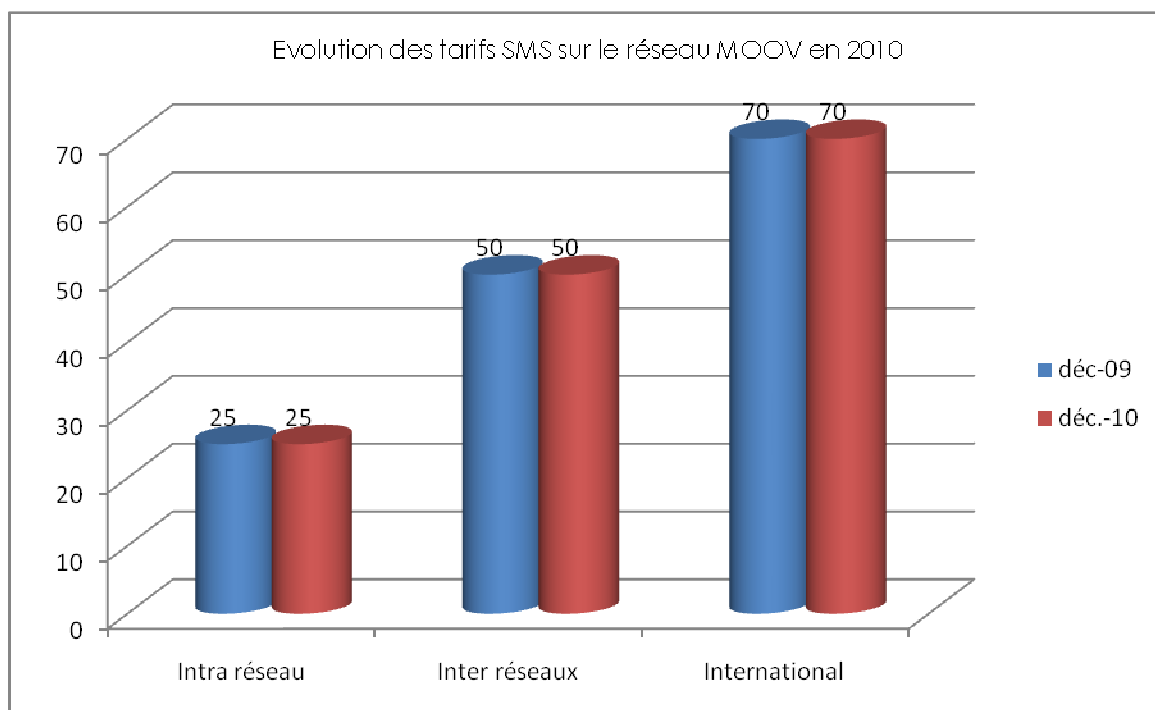
## TARIFS SMS PARTIQUES PAR LES OPERATEURS GSM



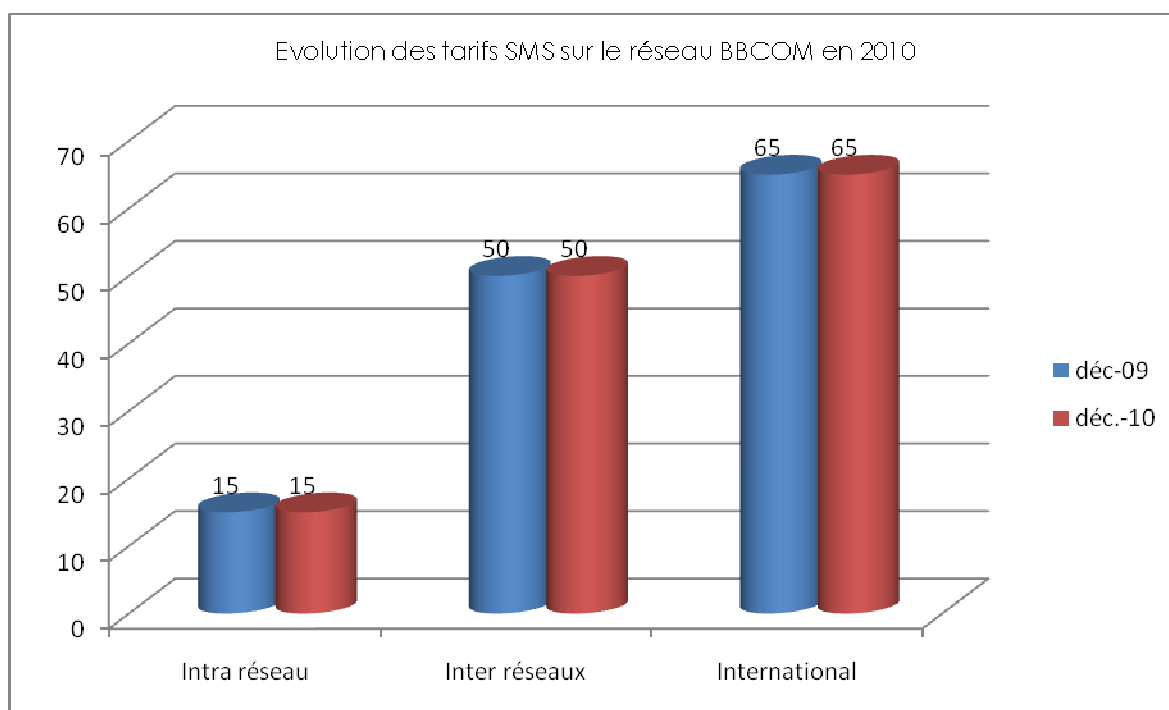
## EVOLUTION DES TARIFS SMS SUR MTN



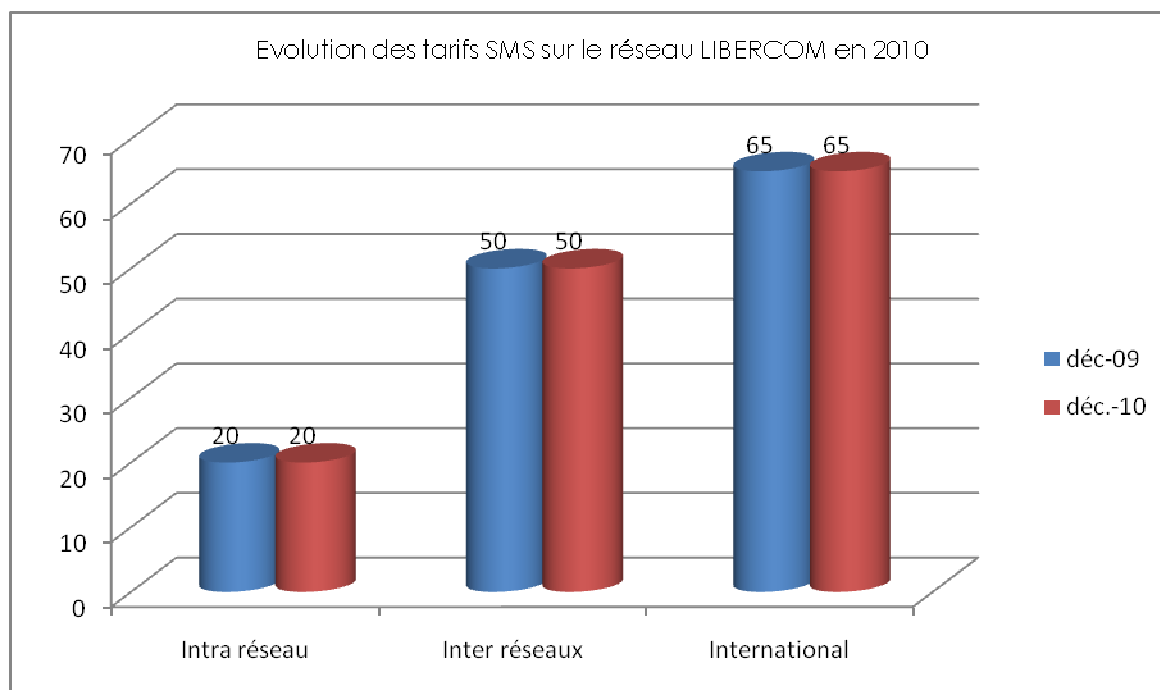
## EVOLUTION DES TARIFS SMS SUR MOOV



## EVOLUTION DES TARIFS SMS SUR BBCOM



## EVOLUTION DES TARIFS SMS SUR LIBERCOM



## EVOLUTION DES TARIFS SMS SUR GLO MOBILE

