

REPUBLIQUE DU BENIN

AUTORITE TRANSITOIRE DE REGULATION DES
POSTES ET TELECOMMUNICATIONS

SECRETARIAT EXECUTIF

DIVISION DES AFFAIRES ECONOMIQUES
ET DE LA PROSPECTIVE

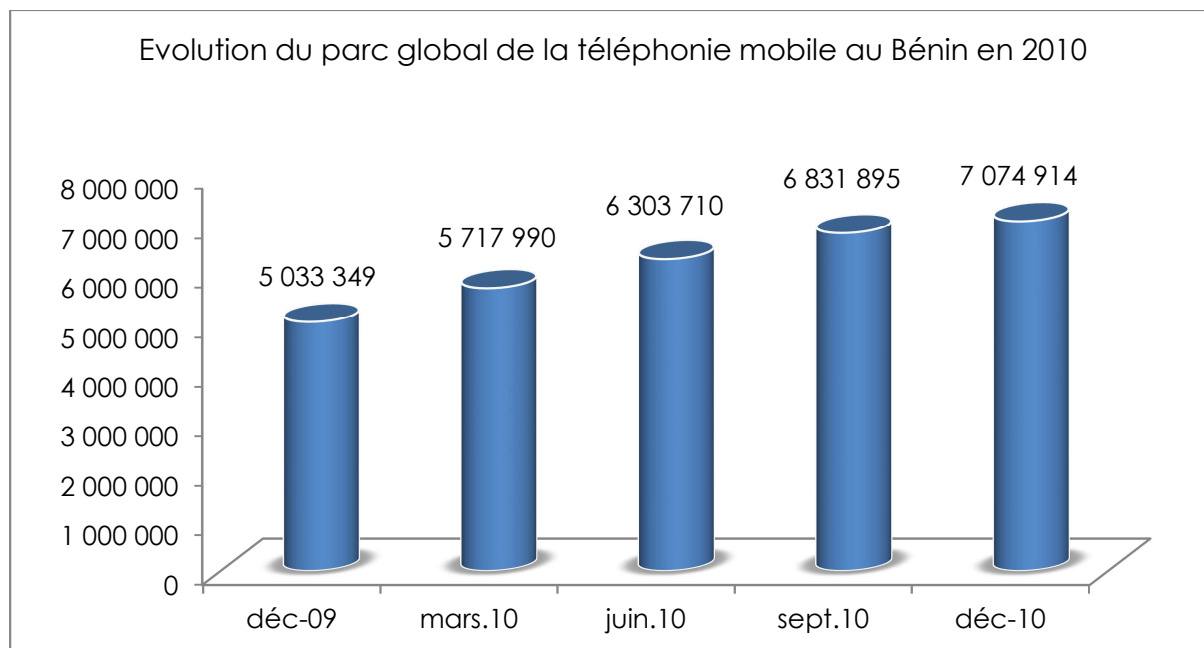
TABLEAU DE BORD DE LA TELEPHONIE MOBILE

Janvier 2011

SOMMAIRE

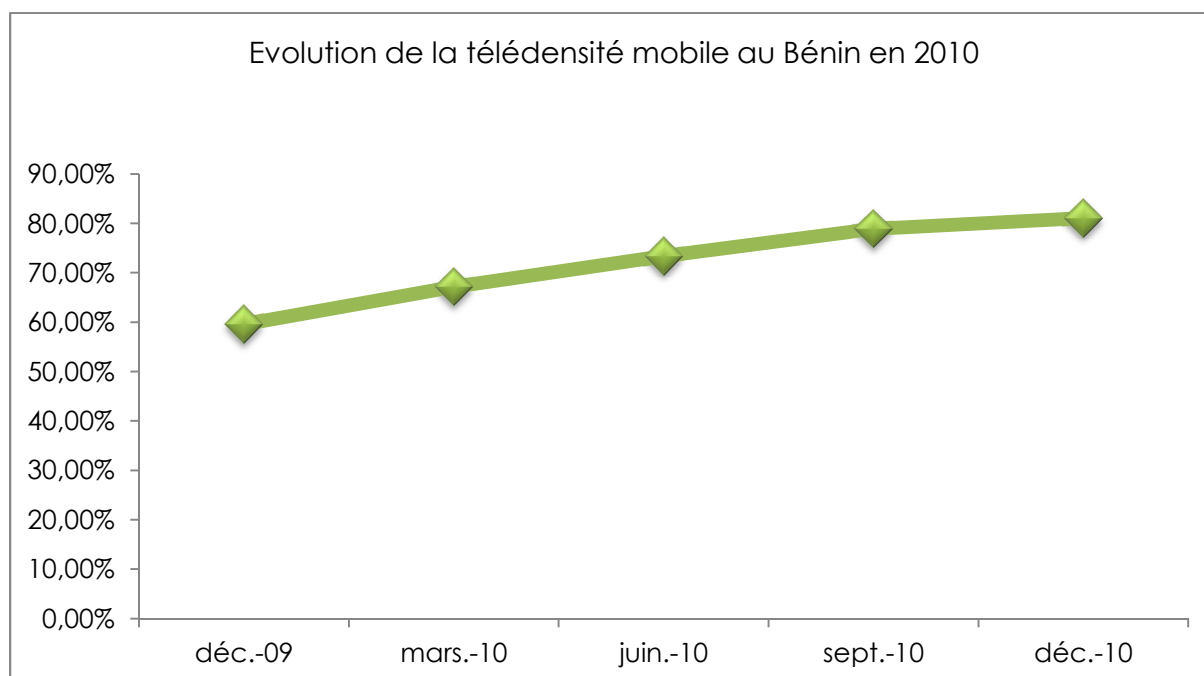
1. Marché global de la téléphonie mobile
2. Marché du Postpayé
3. Marché du Prépayé
4. Ressources Humaines des Opérateurs mobiles

EVOLUTION DU PARC GLOBAL DE LA TELEPHONIE MOBILE



Source : (ATRPT, 2010)

EVOLUTION DE LA TELEDENSITE MOBILE



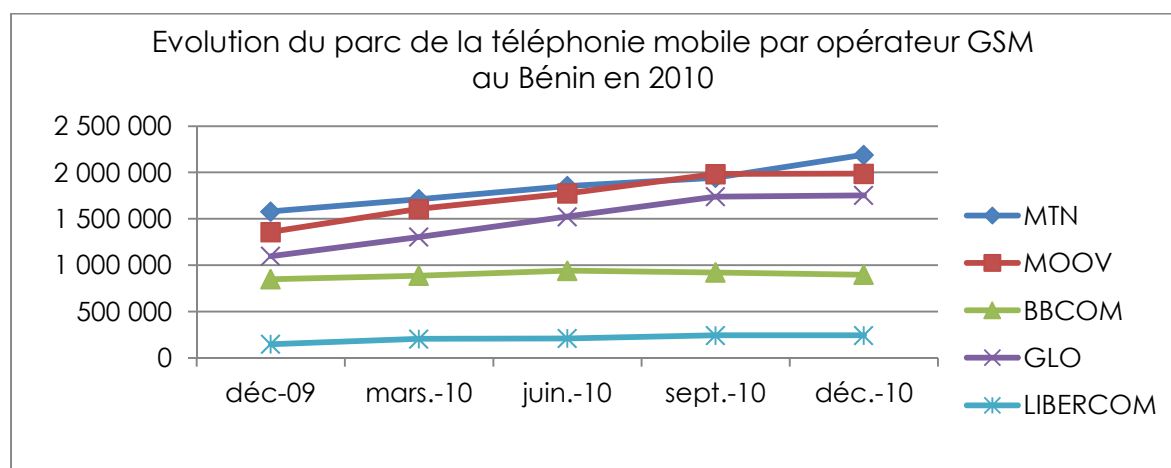
Source : (ATRPT, 2010)

REPARTITION DU PARC D'ABONNES PAR OPERATEUR GSM

OPERATEURS	déc-09	mars.-10	juin.-10	sept.-10	déc.-10
MTN	1 578 786	1 712 055	1 854 133	1 943 169	2 190 762
MOOV	1 357 838	1 607 234	1 773 709	1 983 125	1 987 328
BBCOM	849 359	887 859	941 238	922 546	897 943
GLO	1 097 958	1 304 782	1 523 719	1 739 863	1 754 603
LIBERCOM	149 408	206 060	210 911	243 192	244 278
Parc	5 033 349	5 717 990	6 303 710	6 831 895	7 074 914

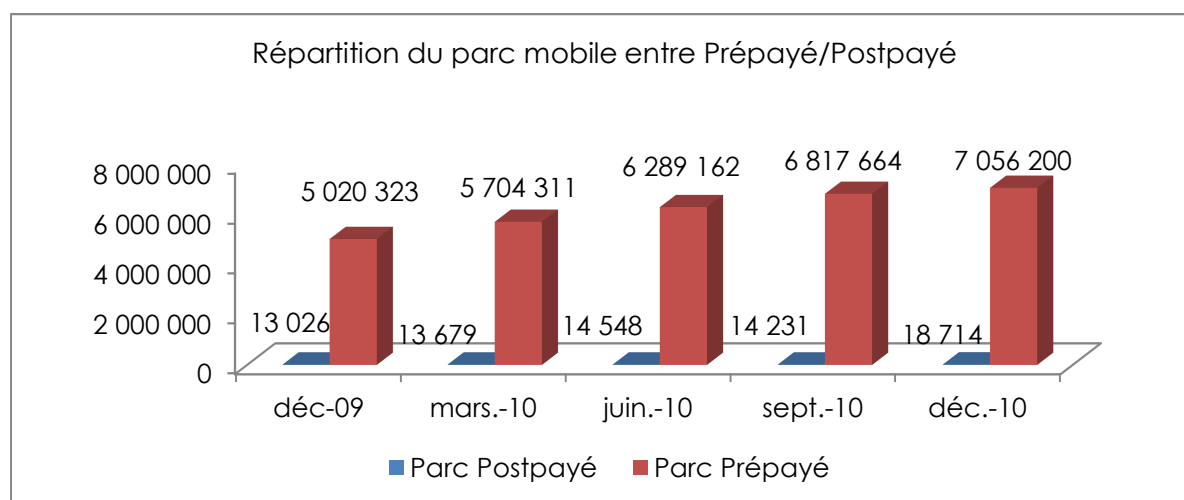
Source : (ATRPT, 2010)

EVOLUTION DU PARC D'ABONNES PAR OPERATEUR GSM



Source : (ATRPT, 2010)

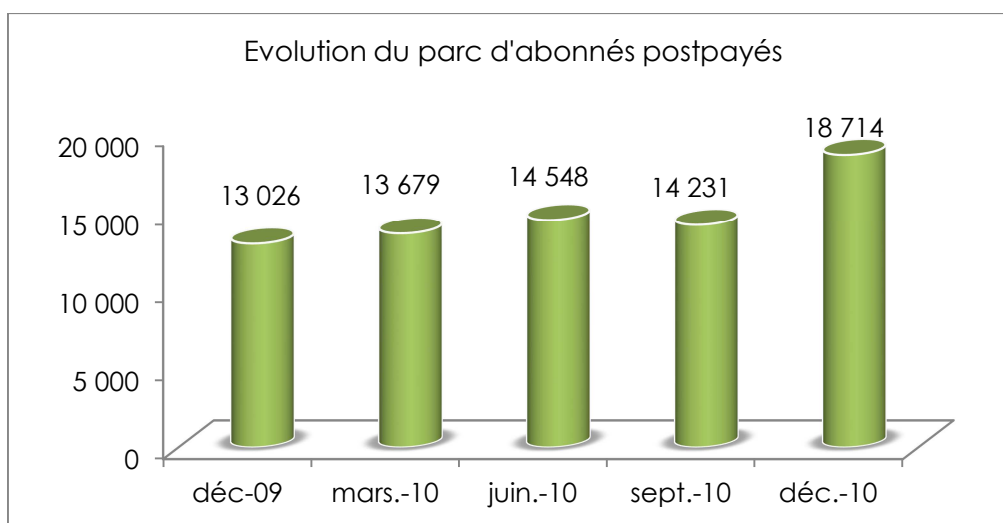
REPARTITION PREPAYES/POSTPAYES



Source : (ATRPT, 2010)

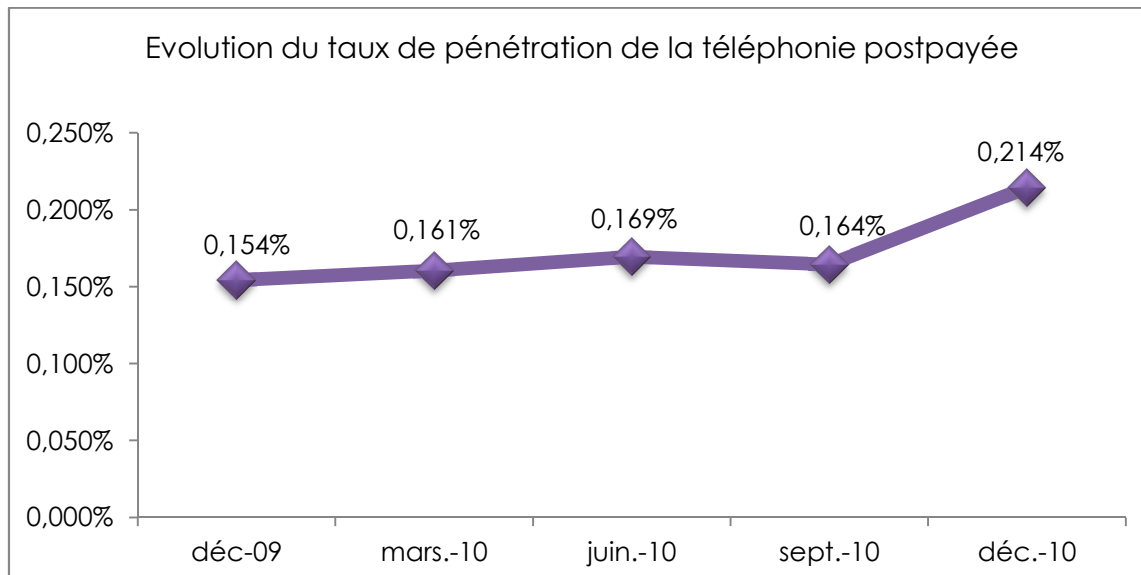
MARCHE DU POSTPAYE

EVOLUTION DU PARC D'ABONNES POSTPAYES



Source : (ATRPT, 2010)

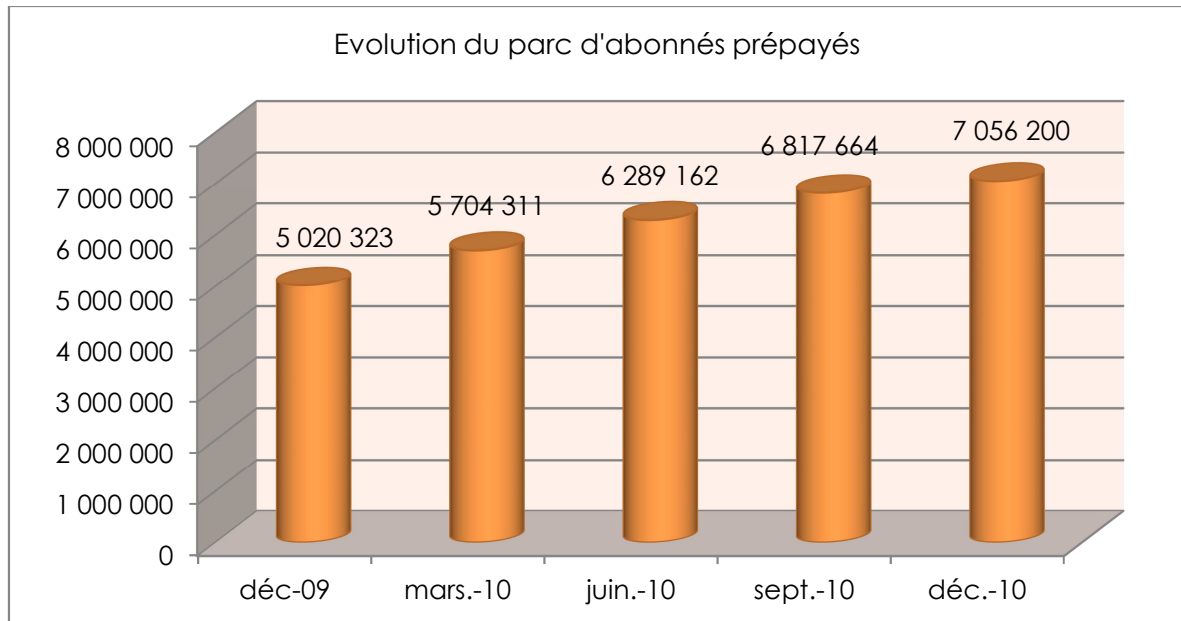
PENETRATION TELEPHONIE MOBILE POSTPAYEE



Source : (ATRPT, 2010)

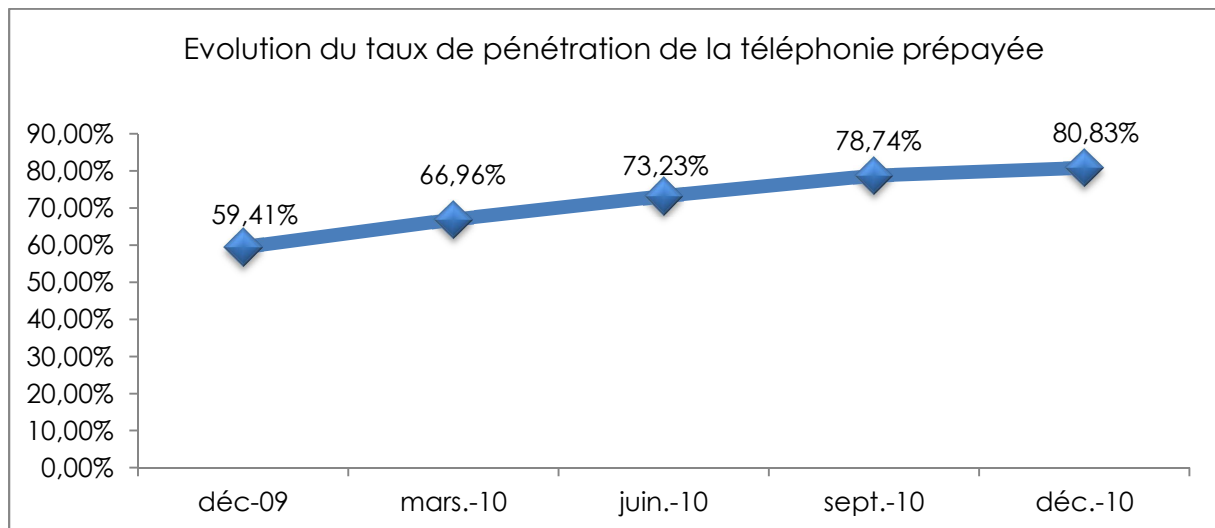
MARCHE DU PREPAYE

EVOLUTION DU PARC D'ABONNES PREPAYES



Source : (ATRPT, 2010)

PENETRATION TELEPHONIE MOBILE PREPAYEE



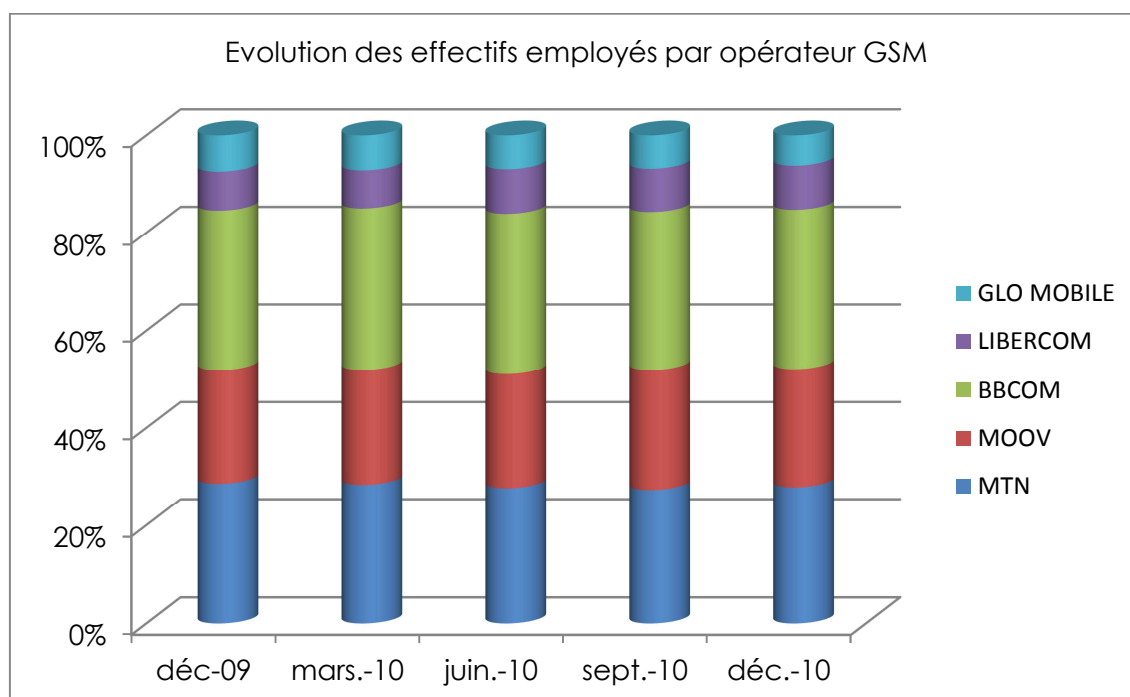
Source : (ATRPT, 2010)

RESSOURCES HUMAINES

EFFECTIFS EMPLOYES PAR OPERATEUR MOBILE

Désignations	déc-09	mars.-10	juin.-10	sept.-10	déc.-10
MTN	345	343	346	346	349
MOOV	283	287	295	314	306
BBCOM	395	401	411	411	410
LIBERCOM	97	95	115	113	114
GLO MOBILE	90	87	87	87	78
Total	1 210	1 213	1 254	1 271	1 257
Accroissement net	-	3	41	17	-14

Source : (ATRPT, 2010)



Source : (ATRPT, 2010)