

REPUBLIQUE DU BENIN

AUTORITE TRANSITOIRE DE REGULATION
DES POSTES ET TELECOMMUNICATIONS

SECRETARIAT EXECUTIF

DIVISION DES AFFAIRES ECONOMIQUES ET
DE LA PROSPECTIVE

TABLEAU DE BORD INTERNET

(MARS 2014)

Avril 2014

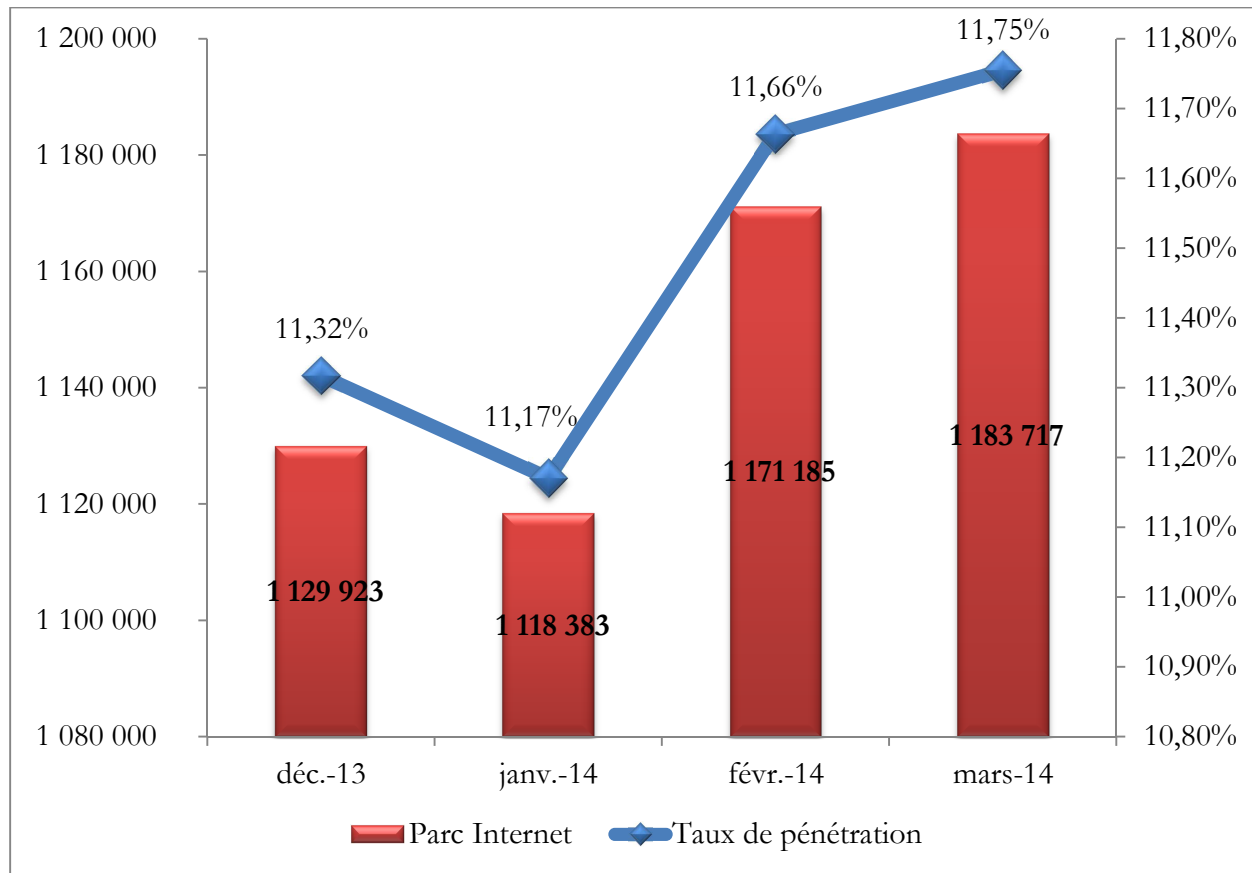
SOMMAIRE

Marché global de l'Internet au Bénin

Marché de l'Internet sur la téléphonie fixe

Marché de l'Internet sur la téléphonie mobile

EVOLUTION DU PARC INTERNET ET DE LA PENETRATION

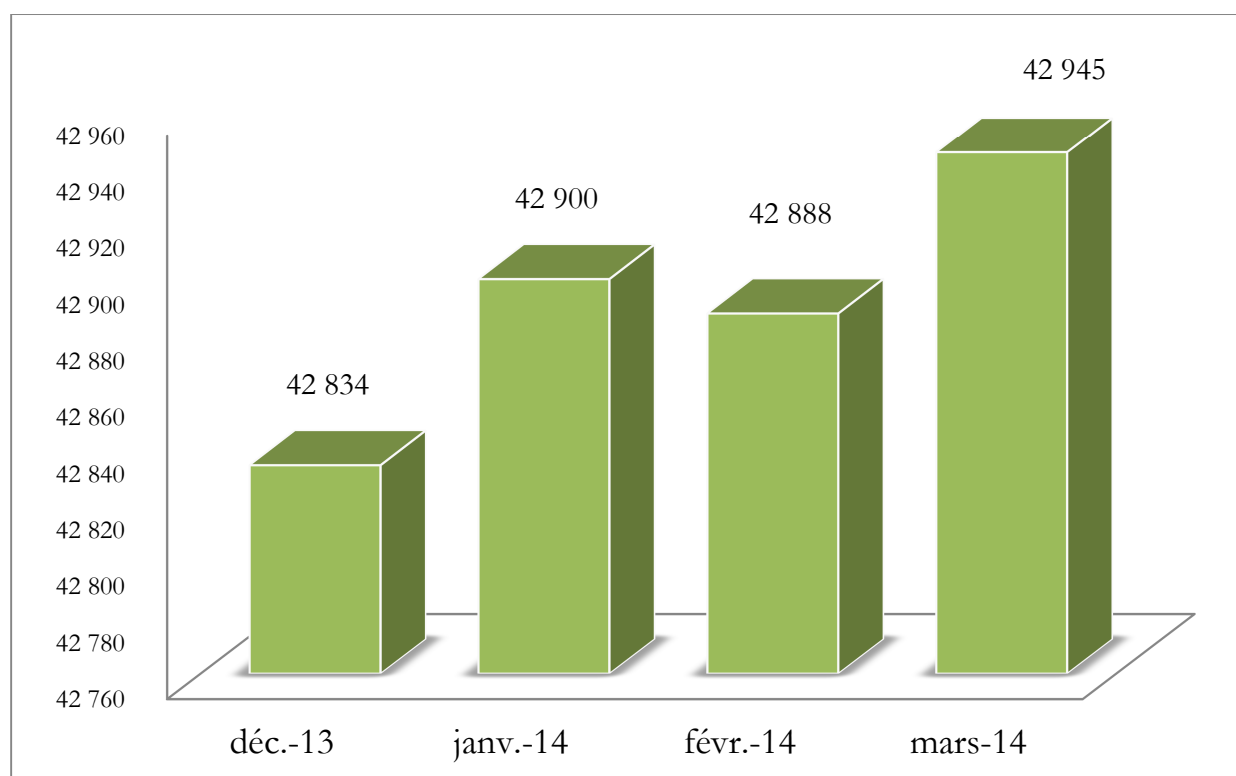


REPARTITION DU PARC INTERNET

Désignations	déc-13	janv-14	févr-14	mars-14
Parc Internet BTSA	42 834	42 900	42 888	42 945
Parc Internet Mobile	1 087 089	1 075 483	1 128 297	1 140 772
Parc d'abonnés Internet	1 129 923	1 118 383	1 171 185	1 183 717

Source : (ATRPT, 2014)

EVOLUTION DU PARC INTERNET SUR BENIN TELECOMS

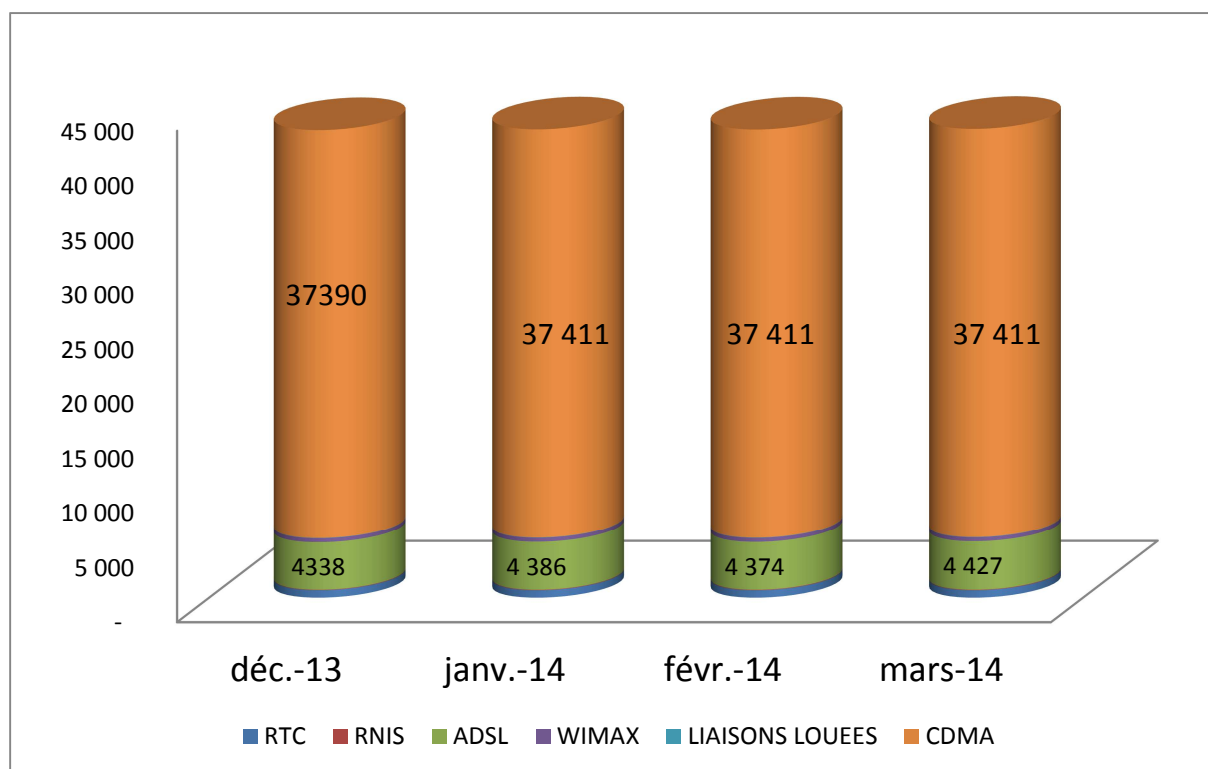


REPARTITION DU PARC INTERNET PAR TECHNOLOGIE SUR BTSA

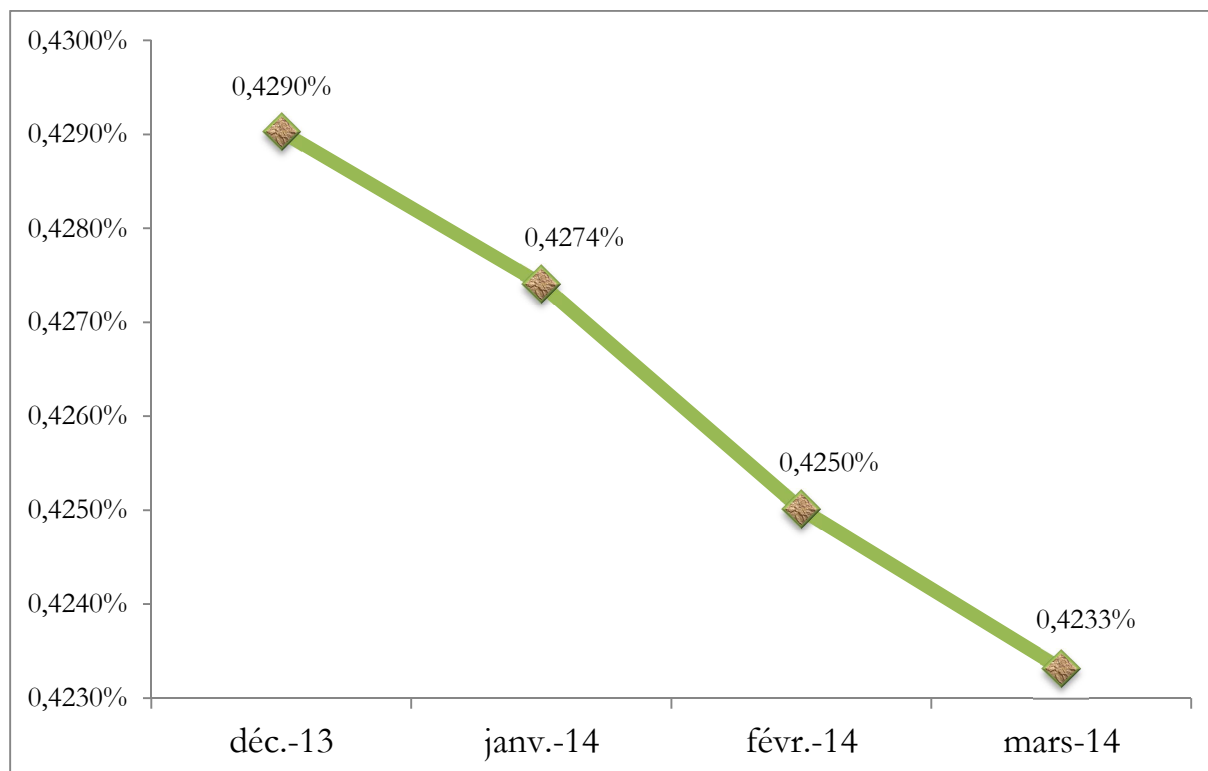
Désignations	déc-13	janv-14	févr-14	mars-14
RTC	678	672	672	674
RNIS	41	44	45	45
ADSL	4338	4 386	4 374	4 427
WIMAX	362	363	362	364
LIAISONS LOUEES	25	24	24	24
CDMA	37390	37 411	37 411	37 411
TOTAL	42 834	42 900	42 888	42 945

Source : (BTSA, 2014)

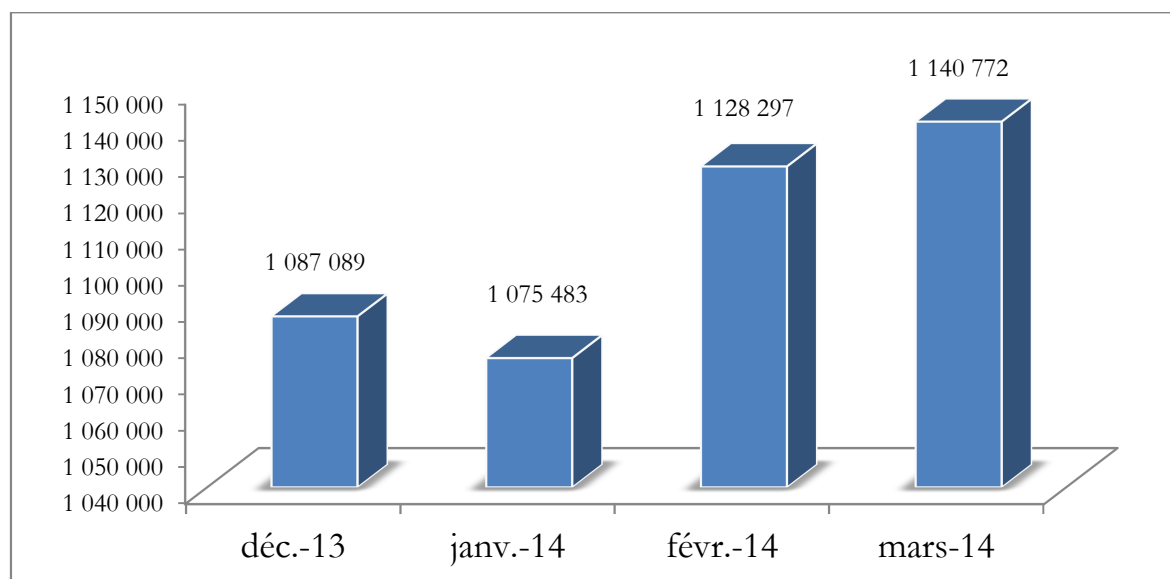
EVOLUTION DU PARC INTERNET PAR TECHNOLOGIE SUR BTSA



PENETRATION INTERNET SUR LE RESEAU BTSA



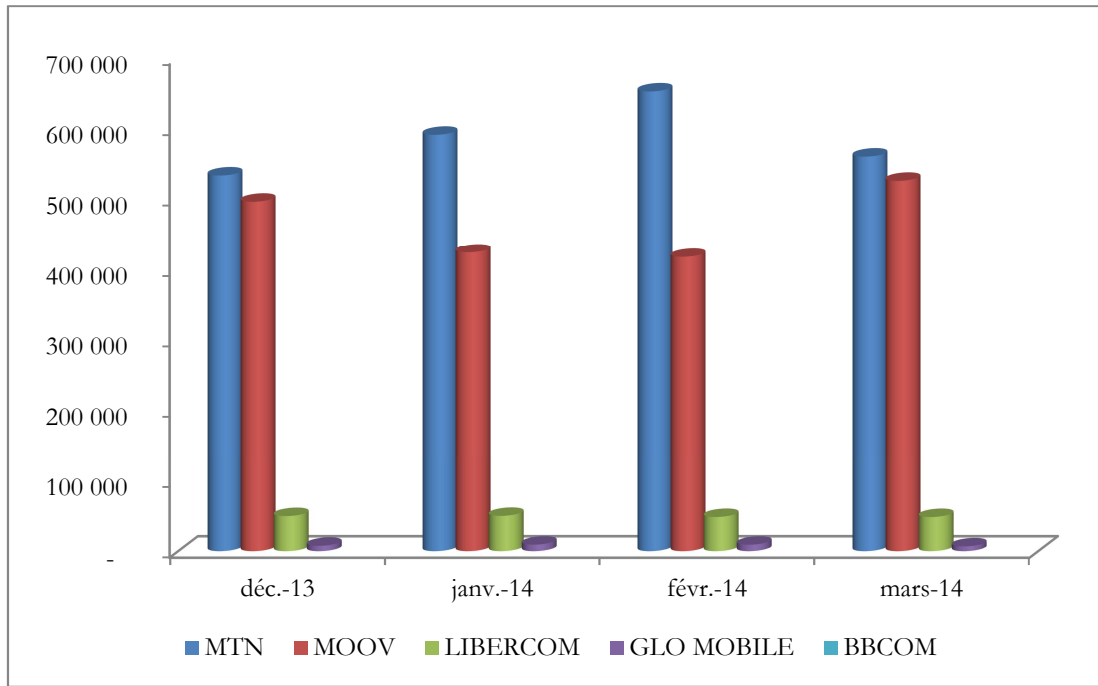
EVOLUTION DU PARC INTERNET MOBILE



REPARTITION DU PARC INTERNET MOBILE PAR OPERATEUR GSM

Désignations	déc.-13	janv-14	févr-14	mars-14
Parc Internet MTN	533 379	591 855	652 678	559 899
Parc Internet MOOV	496 525	424 523	418 133	525 860
Parc Internet GLO MOBILE	7 607	9 229	9 162	6 771
Parc Internet LIBERCOM	49 578	49 876	48 324	48 242
Parc Internet BBCOM				
Total	1 087 089	1 075 483	1 128 297	1 140 772

Source : (ATRPT, 2014)



PENETRATION INTERNET MOBILE

