

REPUBLIQUE DU BENIN

AUTORITE TRANSITOIRE DE REGULATION DES
POSTES ET TELECOMMUNICATIONS

SECRETARIAT EXECUTIF

DIVISION DES AFFAIRES ECONOMIQUES ET
DE LA PROSPECTIVE

TABLEAU DE BORD INTERNET

(DECEMBRE 2011)

Janvier 2011

SOMMAIRE

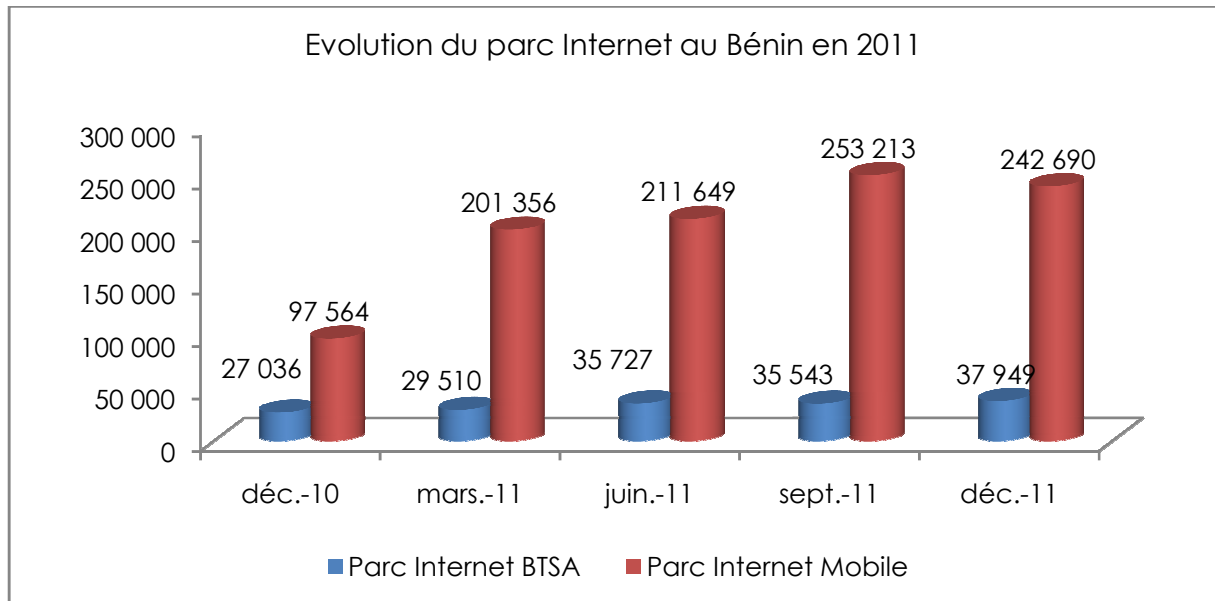
Marché global de l'Internet au Bénin

Marché de l'Internet sur la téléphonie fixe

Marché de l'Internet sur la téléphonie mobile

MARCHE GLOBAL DE L'INTERNET

EVOLUTION DU PARC INTERNET

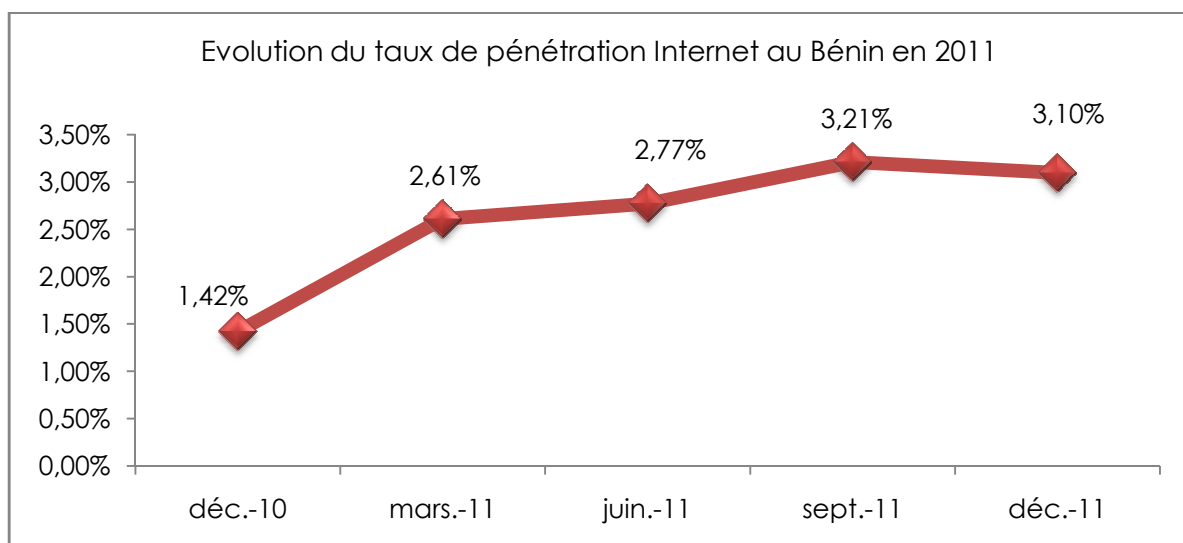


REPARTITION DU PARC INTERNET

Désignations	déc.-10	mars.-11	juin.-11	sept.-11	déc.-11
Parc Internet BTSA	27 036	29 510	35 727	35 543	37 949
Parc Internet Mobile	97 564	201 356	211 649	253 213	242 690
Parc Total	124 600	230 866	247 376	288 756	280 639

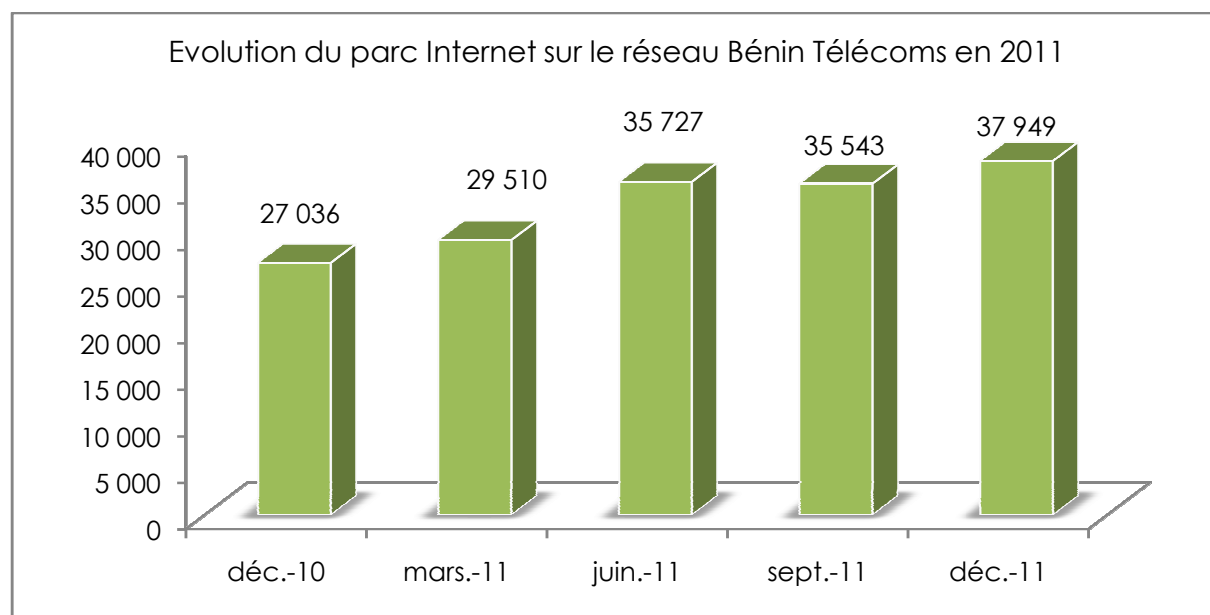
Source : (ATRPT, 2011)

PENETRATION INTERNET



MARCHE DE L'INTERNET SUR LA TELEPHONIE FIXE

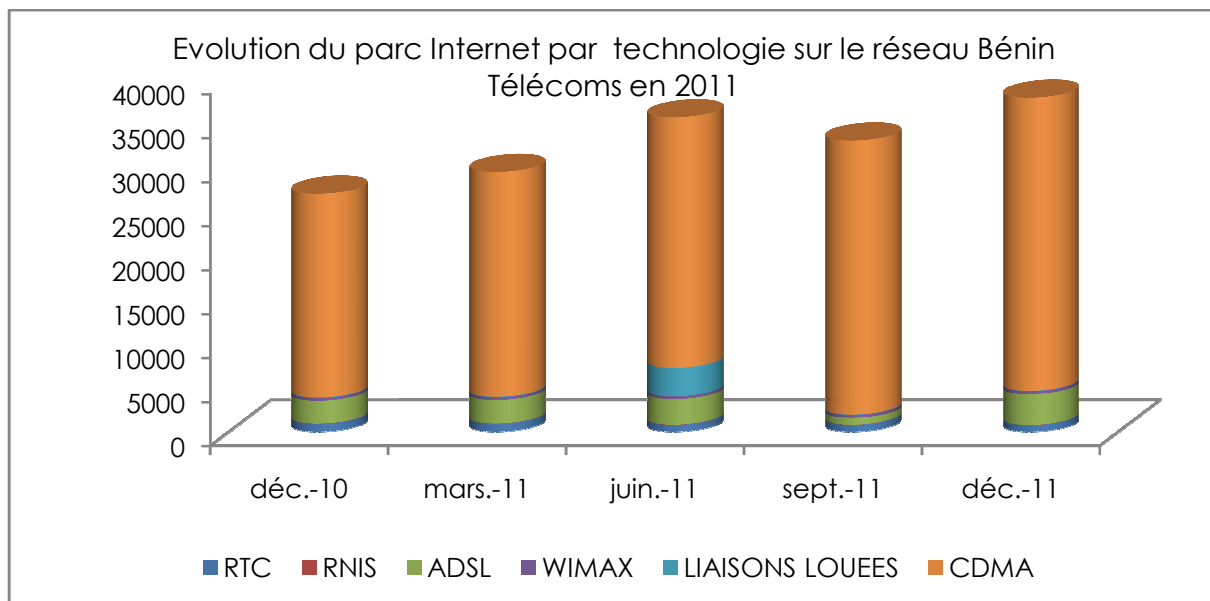
EVOLUTION DU PARC INTERNET SUR BENIN TELECOMS



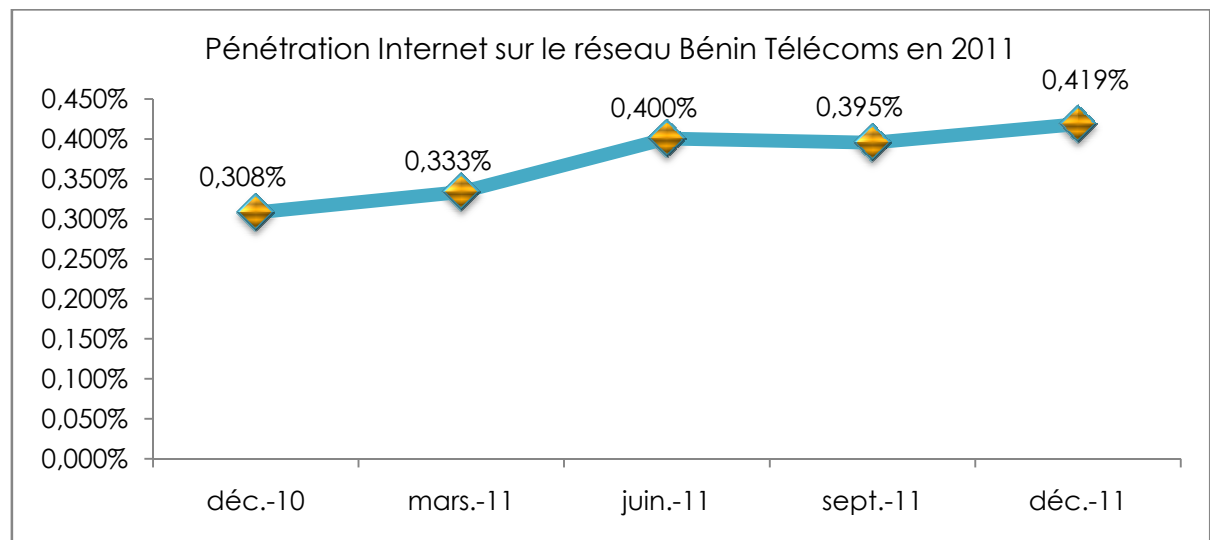
REPARTITION DU PARC INTERNET PAR TECHNOLOGIE SUR BTSA

Désignations	déc.-10	mars.-11	juin.-11	sept.-11	déc.-11
RTC	893	899	766	766	737
RNIS	21	21	27	20	22
ADSL	2602	2672	2902	786	3492
WIMAX	324	325	325	334	347
LIAISONS LOUEES	53	57	3227	29	36
CDMA	23143	25 536	28480	31 153	33315
TOTAL	27 036	29 510	35 727	33 088	37 949

Source : (BTSA, 2011)

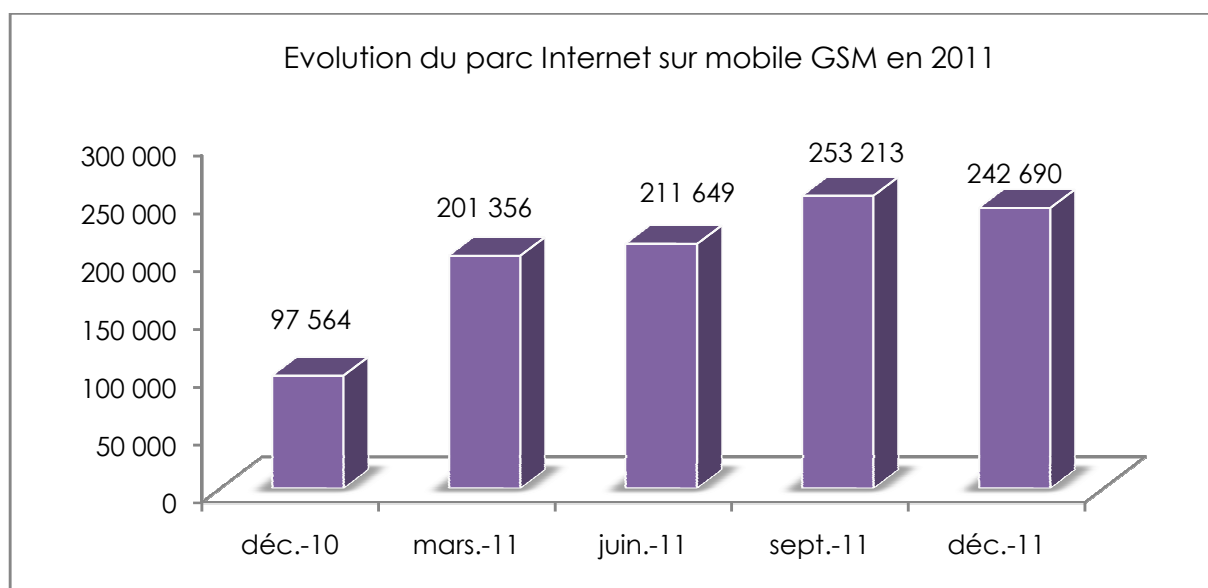


PENETRATION INTERNET SUR LE RESEAU BTSa



MARCHE DE L'INTERNET SUR LA TELEPHONIE MOBILE

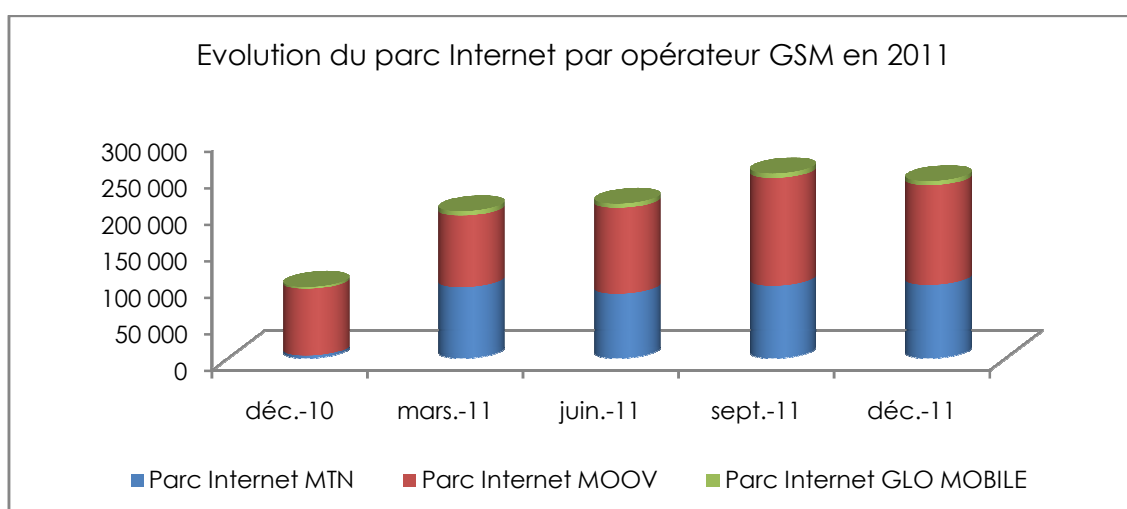
EVOLUTION DU PARC INTERNET MOBILE



REPARTITION DU PARC INTERNET MOBILE PAR OPERATEUR GSM

Désignations	déc.-10	mars.-11	juin.-11	sept.-11	déc.-11
Parc Internet MTN	3 312	97 183	88 109	99 045	100 160
Parc Internet MOOV	91 571	97 928	117 628	147 655	136 519
Parc Internet GLO MOBILE	2 681	6 245	5 912	6 513	6 011
Parc Internet BBCOM	0	0	0	0	0
Parc Internet LIBERCOM	0	0	0	0	0
Total	97 564	201 356	211 649	253 213	242 690

Source : (ATRPT, 2011)



PENETRATION INTERNET MOBILE

