

REPUBLIQUE DU BENIN

-----  
AUTORITE TRANSITOIRE DE REGULATION DES  
POSTES ET TELECOMMUNICATIONS

-----  
SECRETARIAT EXECUTIF

-----  
DIVISION DES AFFAIRES ECONOMIQUES ET  
DE LA PROSPECTIVE  
-----

## **TABLEAU DE BORD INTERNET**

Janvier 2011

## **SOMMAIRE**

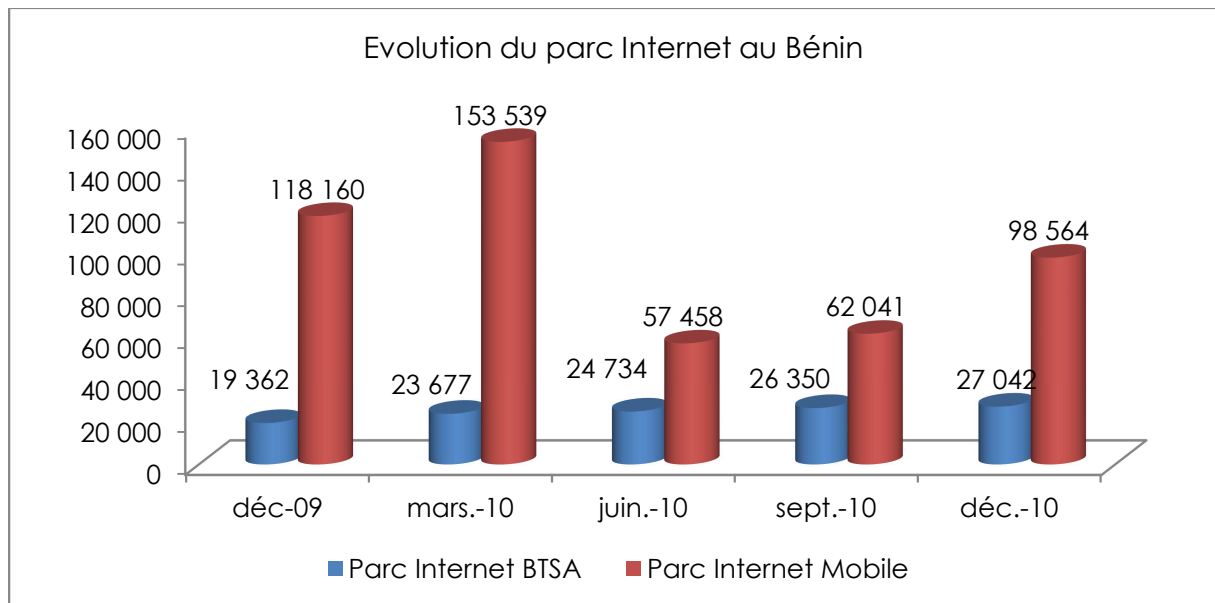
Marché global de l'Internet au Bénin

Marché de l'Internet sur la téléphonie fixe

Marché de l'Internet sur la téléphonie mobile

## MARCHE GLOBAL DE L'INTERNET

### EVOLUTION DU PARC INTERNET

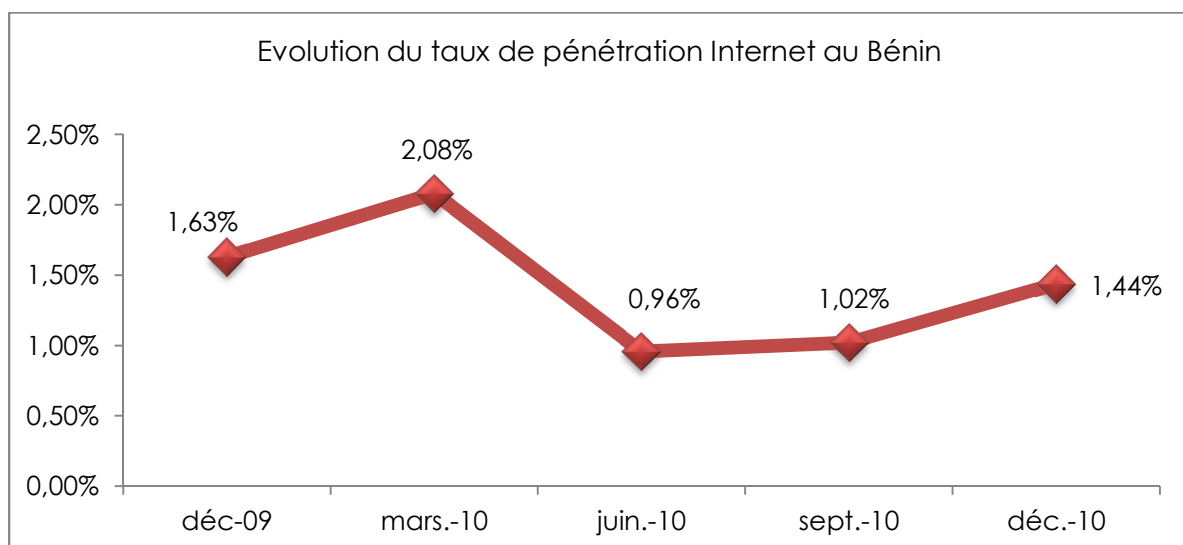


### REPARTITION DU PARC INTERNET

Désignations	déc-09	mars.-10	juin.-10	sept.-10	déc.-10
Parc Internet BTSA	19 362	23 677	24 734	26 350	27 042
Parc Internet Mobile	118 160	153 539	57 458	62 041	98 564
<b>Parc Total</b>	<b>137 522</b>	<b>177 216</b>	<b>82 192</b>	<b>88 391</b>	<b>125 606</b>

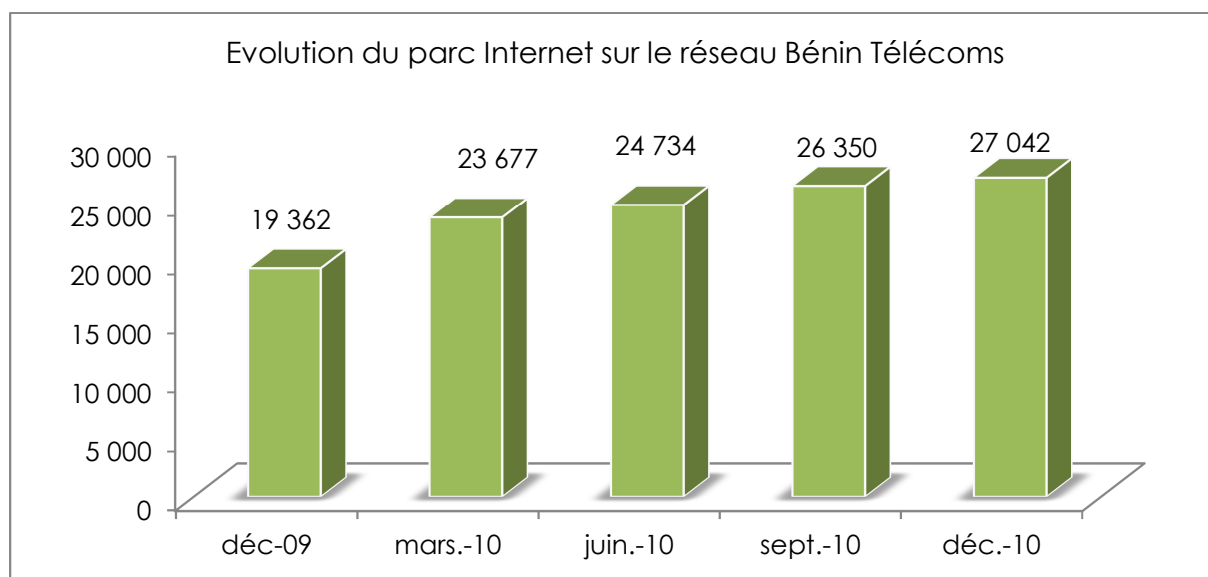
Source : (ATRPT, 2010)

### PENETRATION INTERNET



## MARCHE DE L'INTERNET SUR LA TELEPHONIE FIXE

### EVOLUTION DU PARC INTERNET SUR BENIN TELECOMS

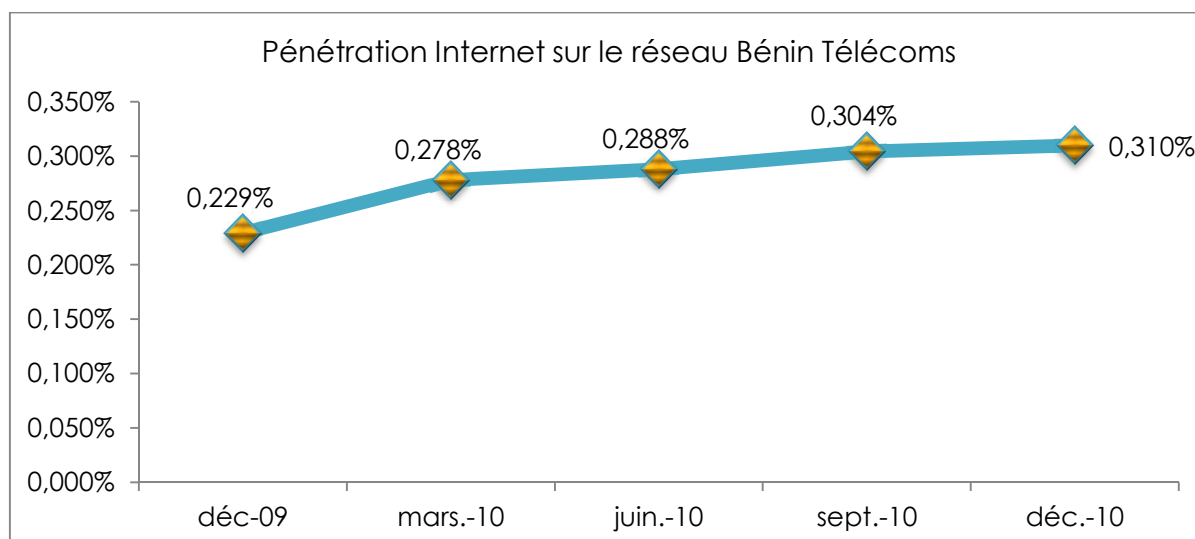


### REPARTITION DU PARC INTERNET PAR TECHNOLOGIE SUR BTSA

Désignations	déc-09	mars.-10	juin.-10	sept.-10	déc.-10
RTC	933	895	897	899	899
RNIS		19	20	21	21
ADSL	1791	1944	2159	2249	2602
WIMAX	315	319	321	323	324
LIAISONS LOUEES		44	47	50	53
CDMA	16323	20456	21290	22808	23143
<b>TOTAL</b>	<b>19 362</b>	<b>23 677</b>	<b>24 734</b>	<b>26 350</b>	<b>27 042</b>

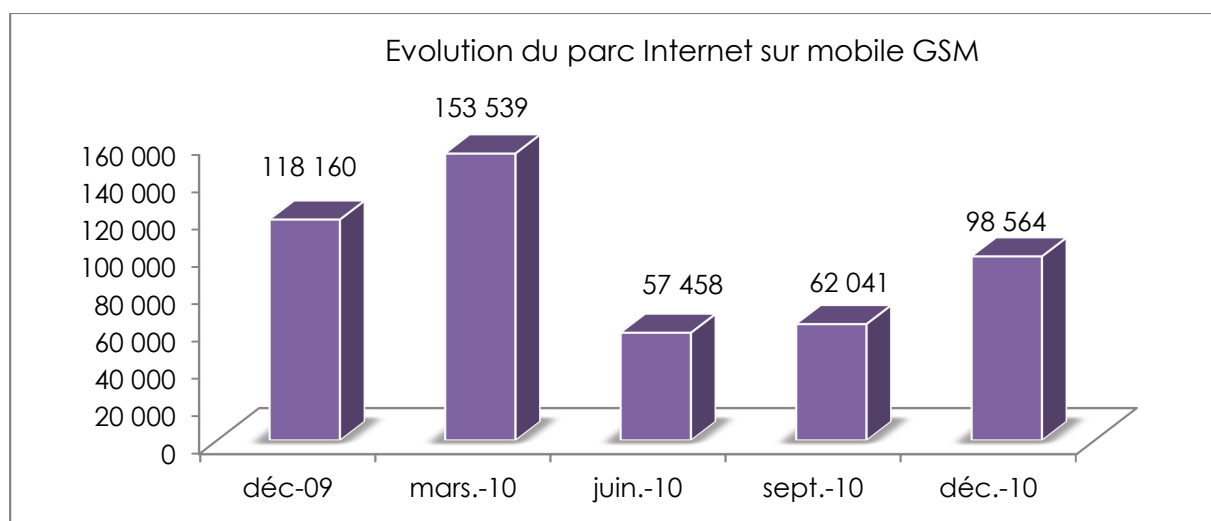
Source : (BTSA, 2010)

### PENETRATION INTERNET SUR LE RESEAU BTSA



## MARCHE DE L'INTERNET SUR LA TELEPHONIE MOBILE

### EVOLUTION DU PARC INTERNET MOBILE



### REPARTITION DU PARC INTERNET MOBILE PAR OPERATEUR GSM

Désignations	déc-09	mars.-10	juin.-10	sept.-10	déc.-10
Parc Internet MTN	90 475	94 355	1 782	2 476	3 312
Parc Internet MOOV	23 248	46 721	50 102	54 590	91 571
Parc Internet GLO MOBILE	4 437	12 463	5 574	4 975	3 681
Parc Internet BBCOM	0	0	0	0	0
Parc Internet LIBERCOM	0	0	0	0	0
Total	<b>118 160</b>	<b>153 539</b>	<b>57 458</b>	<b>62 041</b>	<b>98 564</b>

Source : (ATRPT, 2010)

### PENETRATION INTERNET MOBILE

