

REPUBLIQUE DU BENIN

AUTORITE DE REGULATION DES
COMMUNICATIONS ELECTRONIQUES ET
DE LA POSTES

SECRETARIAT EXECUTIF

DIRECTION DES MARCHES ET DE LA
PROSPECTIVE

TABLEAU DE BORD DE LA TELEPHONIE MOBILE

(JUN 2014)

Août 2014

SOMMAIRE

Marché global de la téléphonie mobile

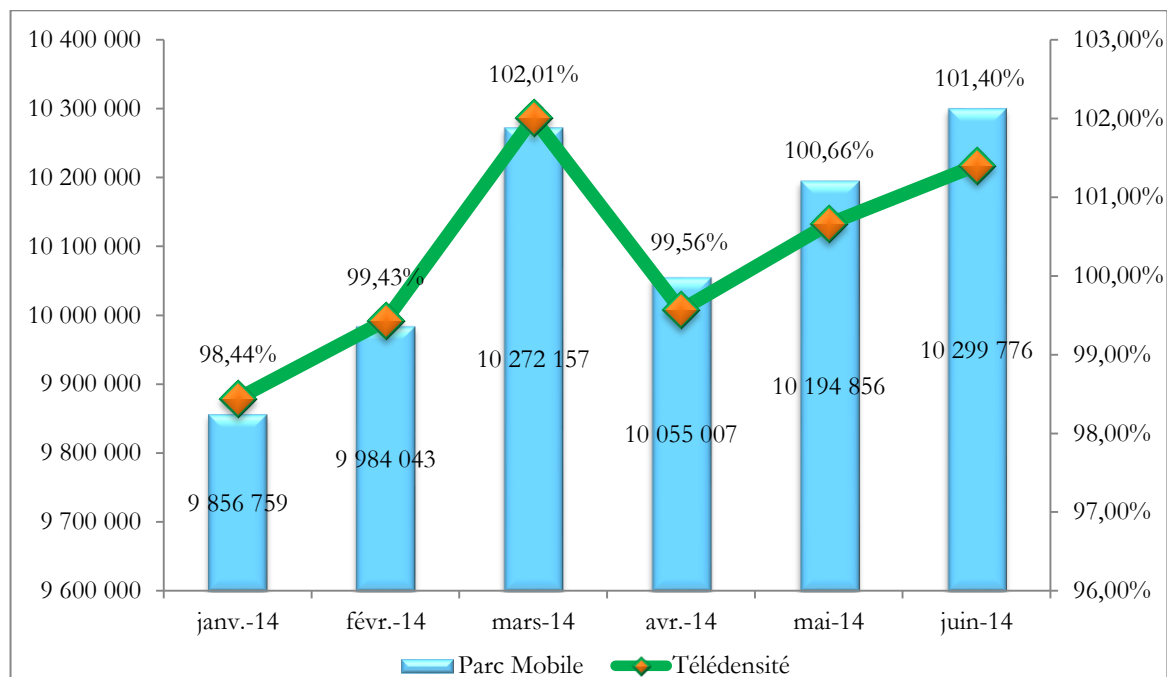
Marché du Postpayé

Marché du Prépayé

Ressources Humaines des Opérateurs mobiles

MARCHE GLOBAL DE LA TELEPHONIE MOBILE

EVOLUTION DU PARC GLOBAL DE LA TELEPHONIE MOBILE ET DE LA TELEDENSITE

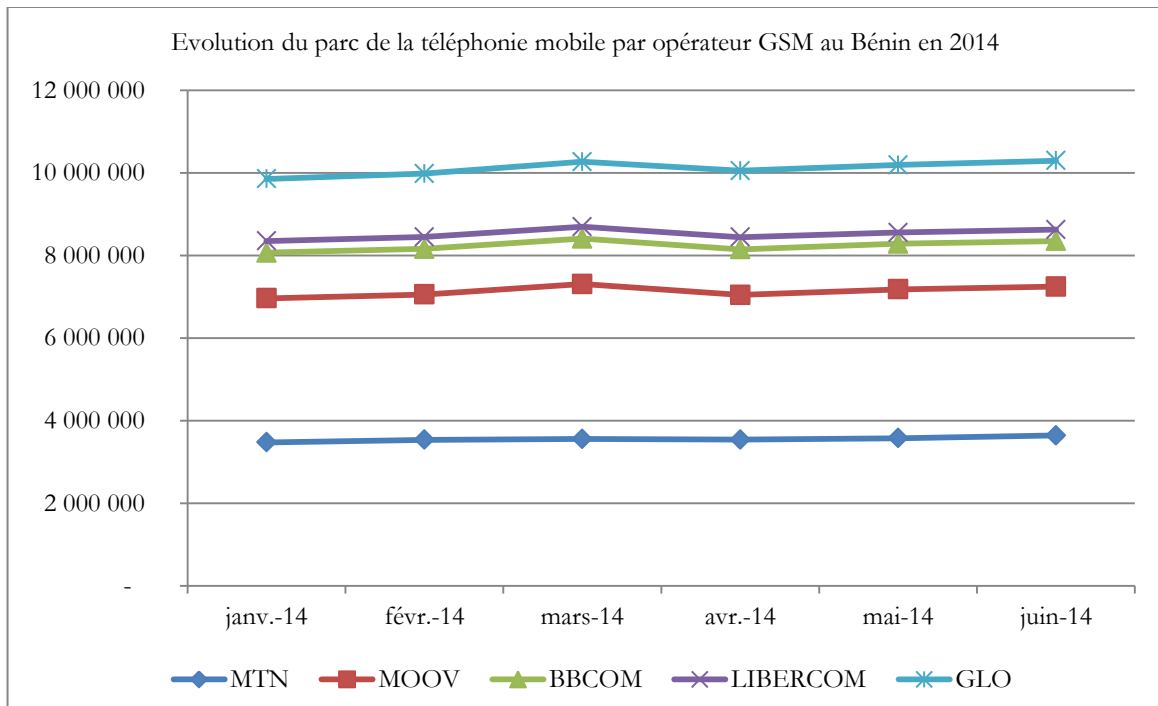


REPARTITION DU PARC D'ABONNES PAR OPERATEUR GSM

OPERATEURS	janv-14	févr-14	mars-14	avr.-14	mai.-14	juin.-14
MTN	3 476 989	3 536 236	3 556 445	3 541 806	3 578 078	3 642 871
MOOV	3 489 060	3 523 000	3 753 228	3 506 767	3 606 049	3 606 049
BBCOM	1 103 014	1 103 137	1 103 348	1 103 405	1 103 524	1 103 559
GLO	283 974	286 009	286 043	294 094	269 721	276 762
LIBERCOM	1 503 722	1 535 661	1 573 093	1 608 935	1 637 484	1 670 535
Parc	9 856 759	9 984 043	10 272 157	10 055 007	10 194 856	10 299 776

Source : (ARCEP, 2014)

EVOLUTION DU PARC D'ABONNES PAR OPERATEUR GSM

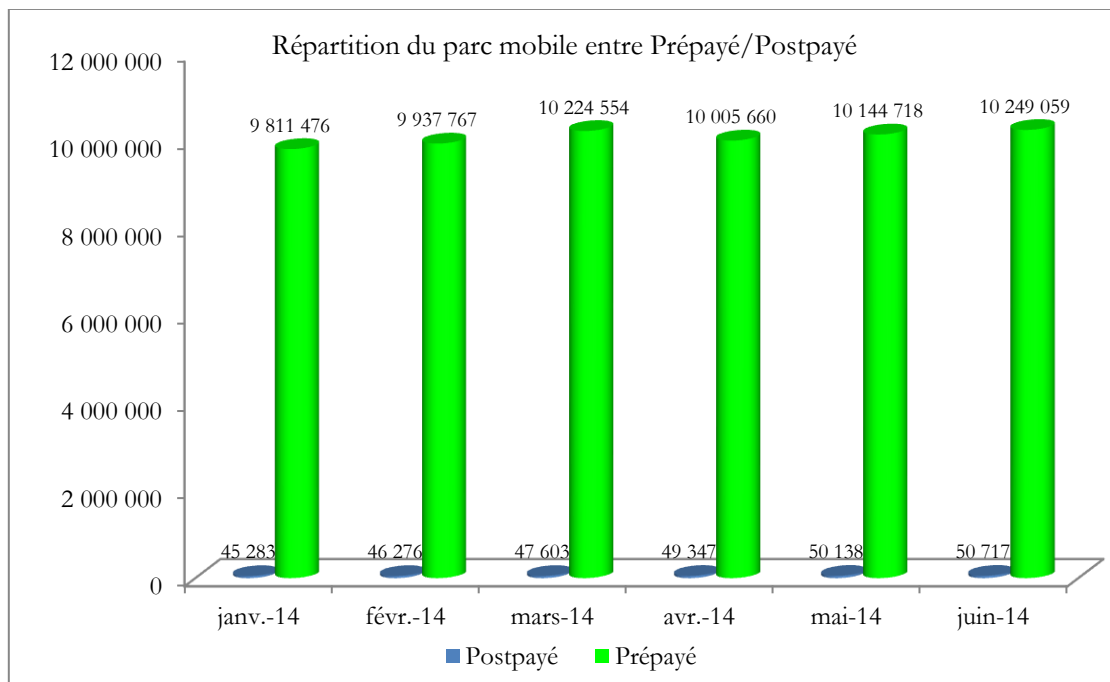


EVOLUTION DE LA CROISSANCE DU PARC D'ABONNES MOBILES

<i>Marché du mobile</i>	<i>avr.-14</i>	<i>mai.-14</i>	<i>juin.-14</i>
Croissance nette	427 560	139 849	104 920
Croissance en %	4,4%	1,4%	1,0%

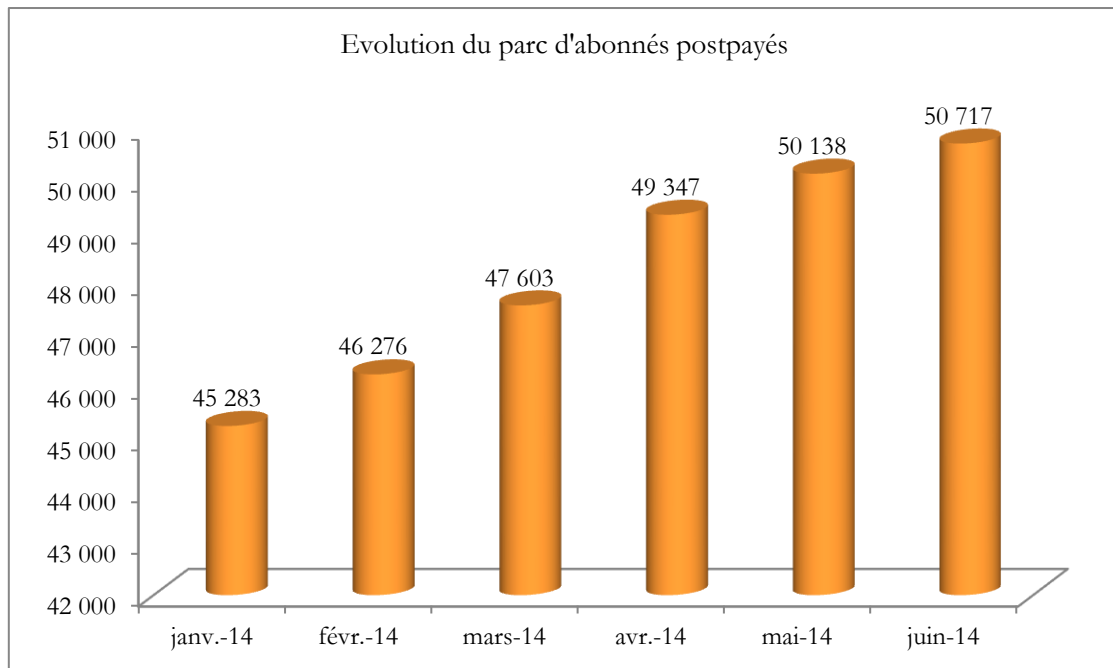
Source : (ARCEP, 2014)

REPARTITION PREPAYES/POSTPAYES

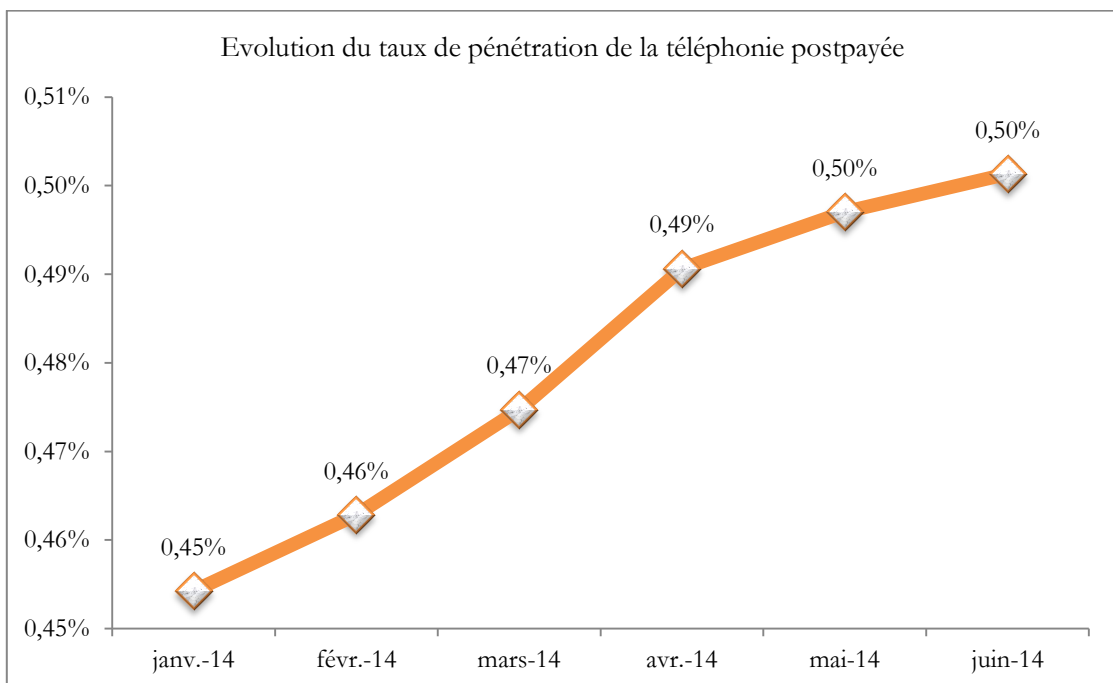


MARCHE DU POSTPAYE

EVOLUTION DU PARC D'ABONNES POSTPAYES

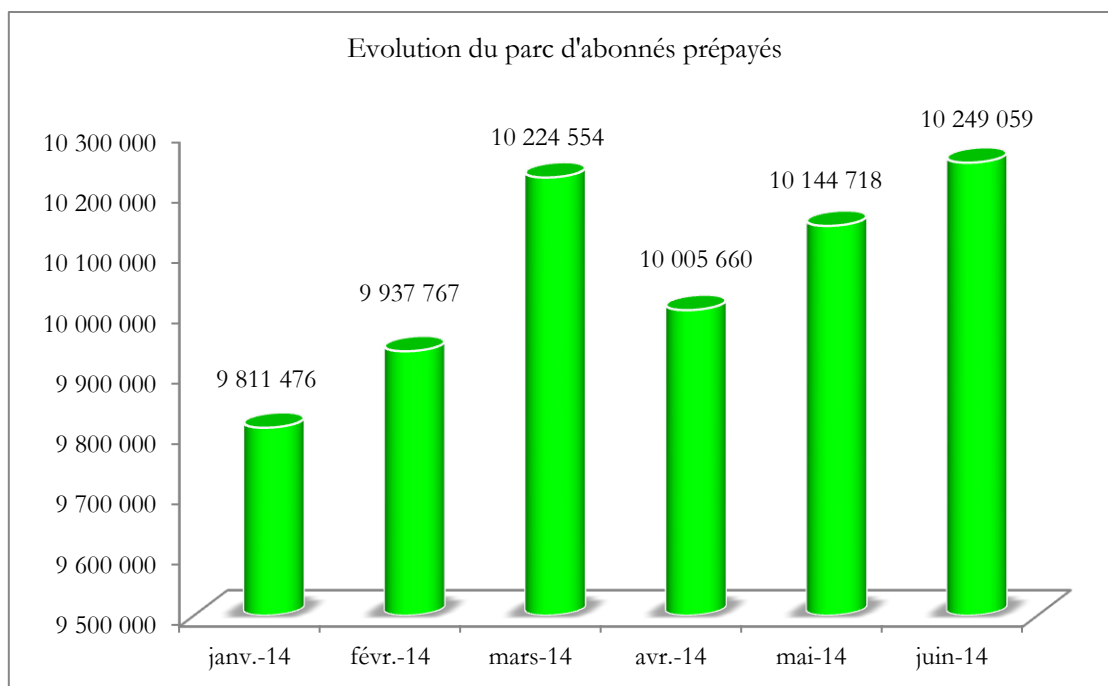


PENETRATION TELEPHONIE MOBILE POSTPAYEE

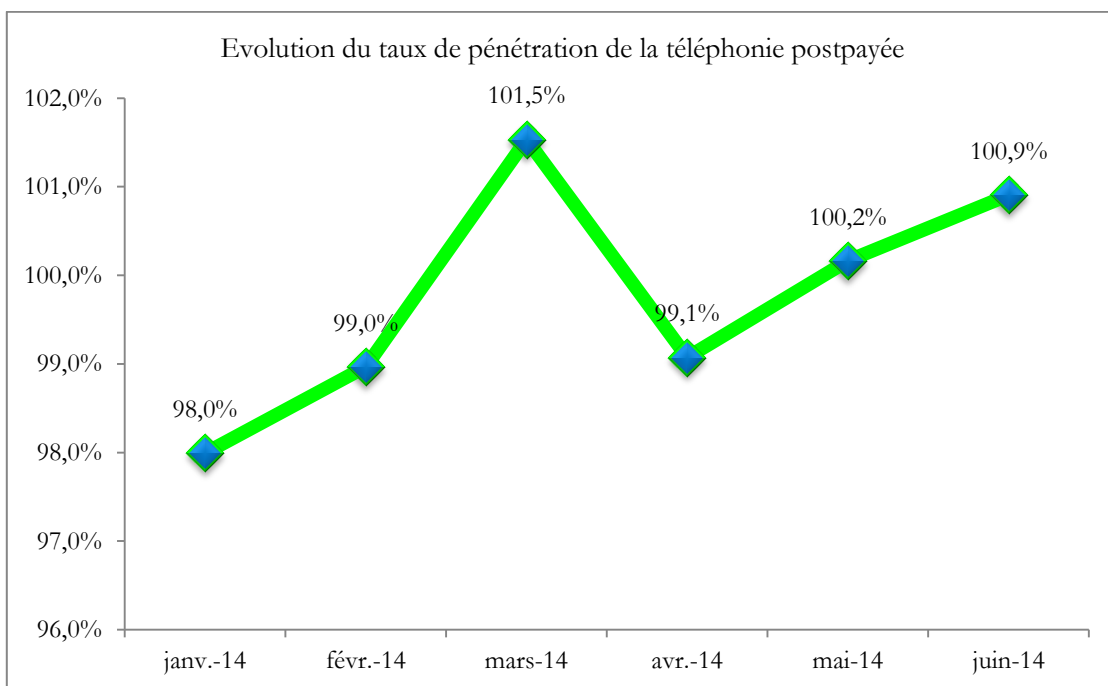


MARCHE DU PREPAYE

EVOLUTION DU PARC D'ABONNES PREPAYES



PENETRATION TELEPHONIE MOBILE PREPAYEE



RESSOURCES HUMAINES

EFFECTIFS EMPLOYES PAR OPERATEUR MOBILE

Désignations	jan.-14	fév.-14	mars 14	avr.-14	mai.-14	juin.-14
MTN	343	343	343	342	343	342
MOOV	76	172	173	175	178	179
BBCOM	198	196	194	193	193	193
LIBERCOM	98	99	99	99	99	99
GLO MOBILE	135	135	135	134	133	133
Total	850	945	944	943	946	946
Accroissement net		95	-1	-12	3	0

Source : (ARCEP, 2014)

