

REPUBLIQUE DU BENIN

AUTORITE DE REGULATION DES
COMMUNICATIONS ELECTRONIQUES ET DE
LA POSTE

SECRETARIAT EXECUTIF

DIRECTION DES MARCHES ET DE LA
PROSPECTIVE

TABLEAU DE BORD DE LA TELEPHONIE FIXE

(JUN 2014)

Août 2014

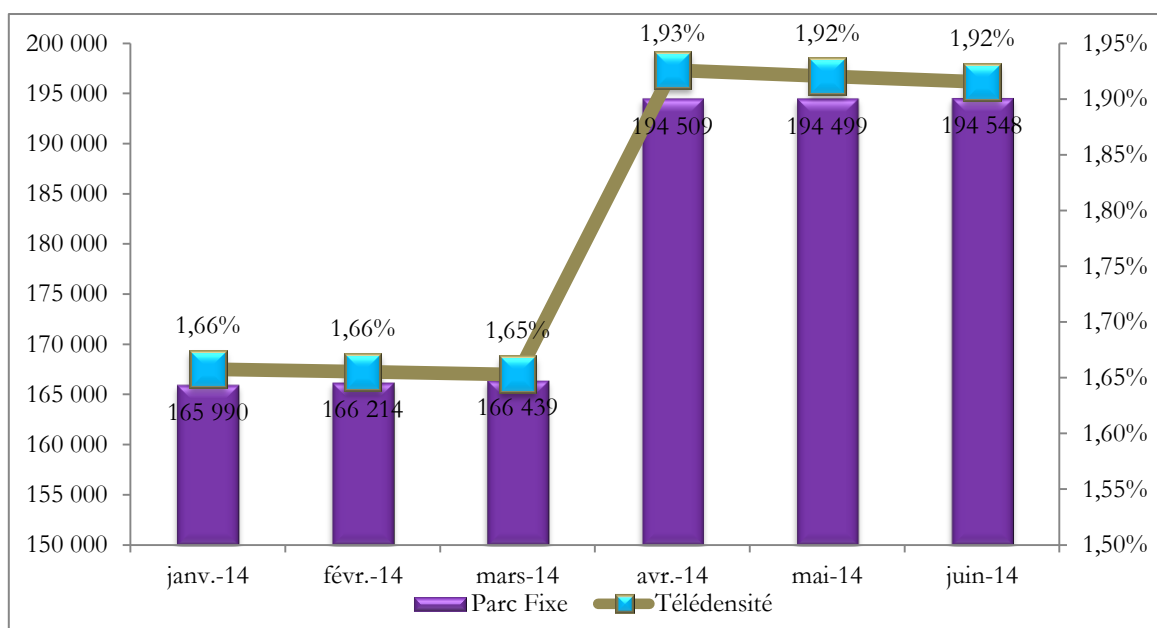
SOMMAIRE

Marché global de la téléphonie fixe

Marché du Postpayé

Marché du Prépayé

EVOLUTION DU PARC D'ABONNES FIXES ET DE LA PENETRATION



REPARTITION DU PARC D'ABONNES PAR TECHNOLOGIE

Désignations	jan.-14	fév.-14	mars- 14	avr.-14	mai-14	juin-14
Réseau Conventionnel						
Prépayés (1)	20 231	20 225	20 222	19 756	19 766	19 776
Postpayés (2)	44 109	44 106	44 205	36 986	36 969	37 006
Total (1) = (1) + (2)	64 340	64 331	64 427	56 742	56 735	56 782
Réseau Fixe sans fil CDMA						
Prépayés (4)	101 638	101 871	102 000	137 127	137 124	137 126
Postpayés (5)	12	12	12	640	640	640
Total (2) = (4) + (5)	101 650	101 883	102 012	137 767	137 764	137 766
Parc Bénin Télécoms SA = Total 1 + Total 2	165 990	166 214	166 439	194 509	194 499	194 548

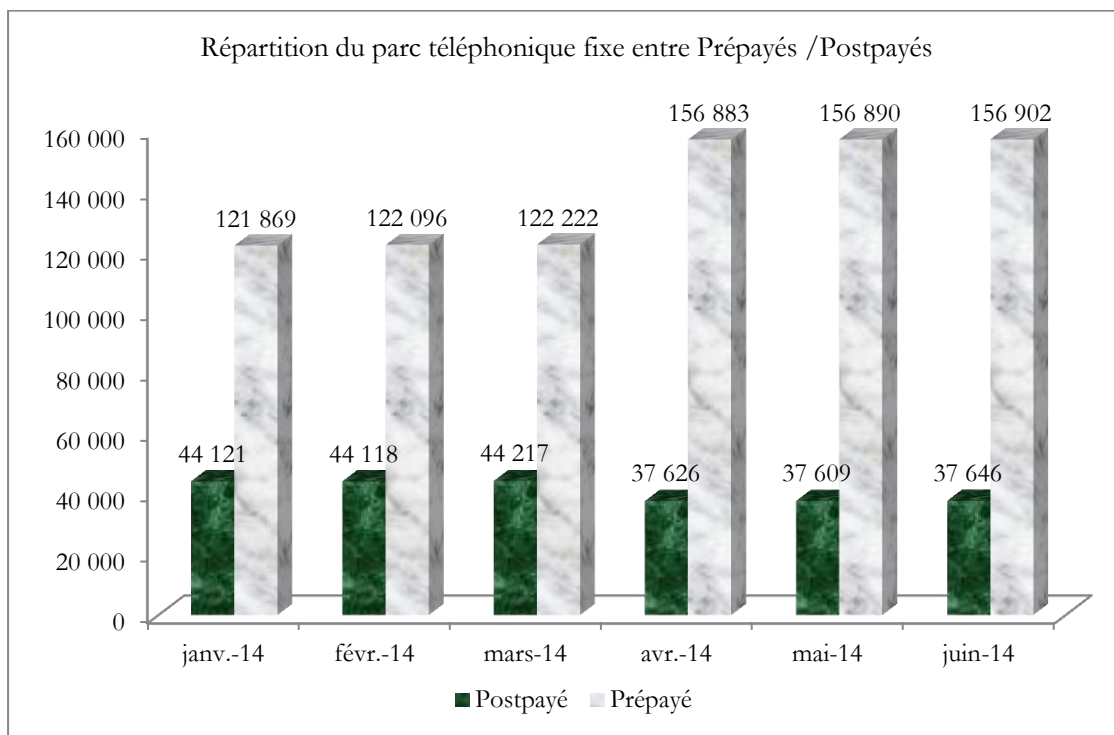
Source : (Bénin Télécoms, 2014)

EVOLUTION DE LA CROISSANCE DU PARC D'ABONNES FIXES

Marché du Fixe	jan.-14	fév.-14	mars - 14	avr.-14	mai-14	juin-14
Croissance nette	6 547	224	225	28 070	-10	49
Croissance en %	3,94%	0,13%	0,14%	14,43%	-0,01%	0,03%

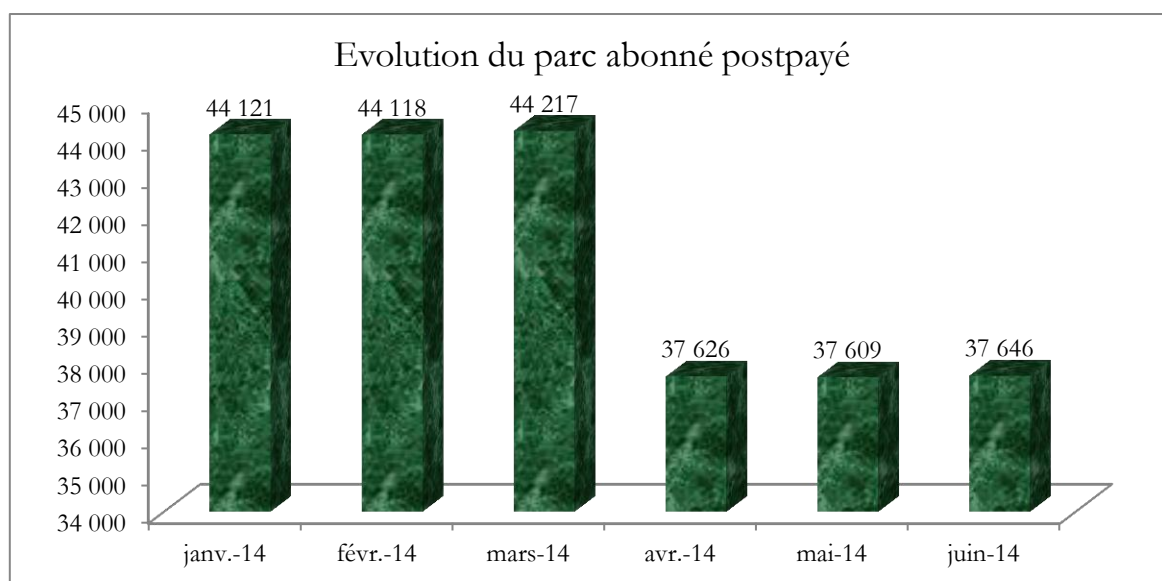
Source : (ARCEP, 2014)

REPARTITION PREPAYES/POSTPAYES

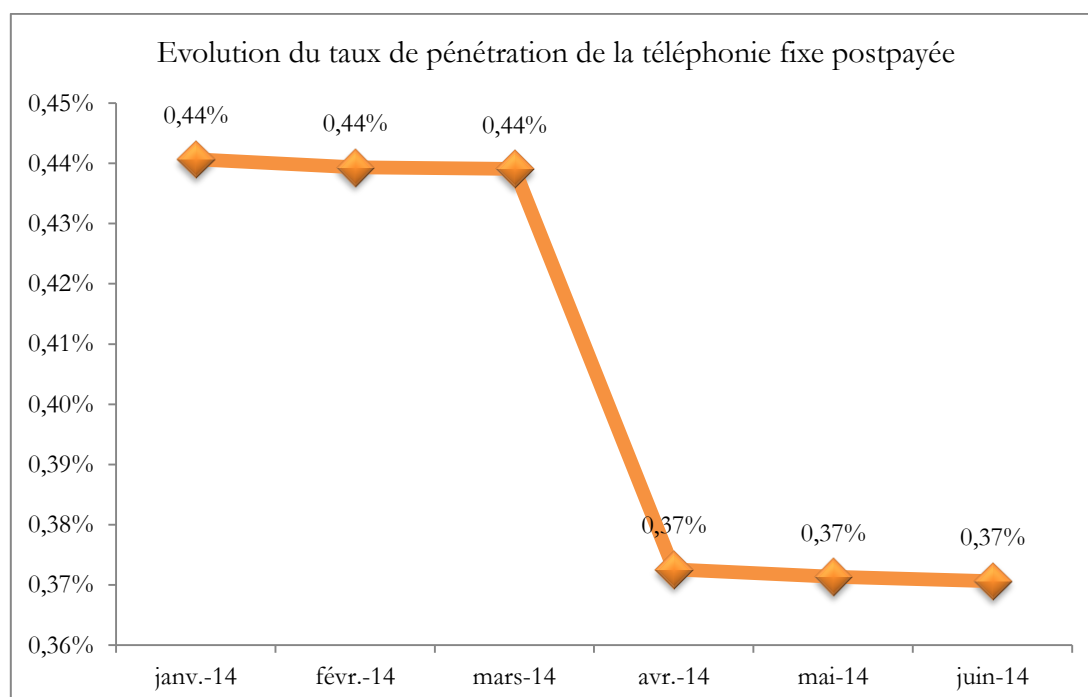


MARCHE DU POSTPAYE

EVOLUTION DU PARC D'ABONNES POSTPAYES

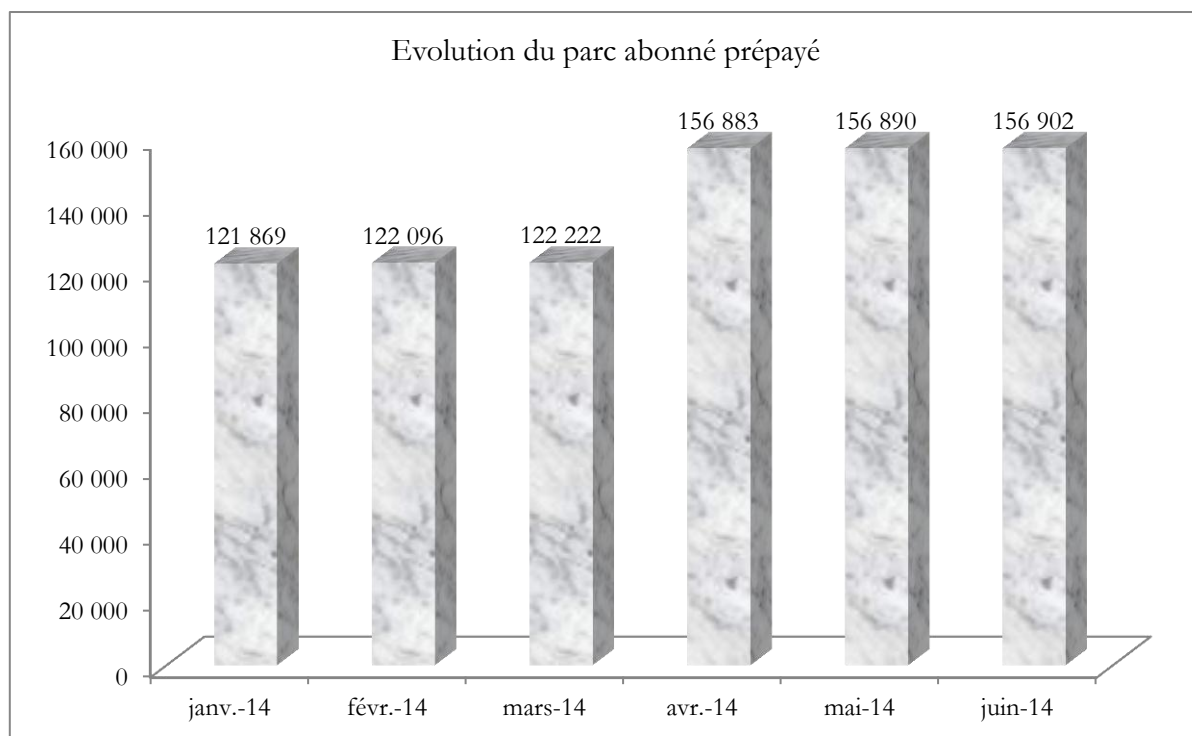


PENETRATION TELEPHONIE FIXE POSTPAYEE



MARCHE DU PREPAYE

EVOLUTION DU PARC D'ABONNES PREPAYES



PENETRATION TELEPHONIE FIXE PREPAYEE

